

京鼎精密科技股份有限公司及子公司
合併財務報告暨會計師查核報告
民國 108 年度及 107 年度
(股票代碼 3413)

公司地址：新竹科學工業園區苗栗縣竹南鎮科中路 16
號

電 話：(037)580-088

京鼎精密科技股份有限公司及子公司
民國 108 年度及 107 年度合併財務報告暨會計師查核報告
目 錄

<u>項</u>	<u>目</u>	<u>頁 次</u>
一、	封面	1
二、	目錄	2 ~ 3
三、	聲明書	4
四、	會計師查核報告	5 ~ 9
五、	合併資產負債表	10 ~ 11
六、	合併綜合損益表	12 ~ 13
七、	合併權益變動表	14
八、	合併現金流量表	15
九、	合併財務報表附註	16 ~ 58
	(一) 公司沿革	16
	(二) 通過財務報告之日期及程序	16
	(三) 新發布及修訂準則及解釋之適用	16 ~ 18
	(四) 重大會計政策之彙總說明	18 ~ 29
	(五) 重大會計判斷、估計及假設不確性之主要來源	29 ~ 30
	(六) 重要會計項目之說明	30 ~ 48
	(七) 關係人交易	48 ~ 50
	(八) 質押之資產	50

<u>項</u>	<u>目</u>	<u>頁</u>	<u>次</u>
(九)	重大或有負債及未認列之合約承諾	50 ~	51
(十)	重大之災害損失	51	
(十一)	重大之期後事項	51	
(十二)	其他	51 ~	57
(十三)	附註揭露事項	57	
(十四)	營運部門資訊	58	

京鼎精密科技股份有限公司及子公司

關係企業合併財務報表聲明書



本公司 108 年度（自 108 年 1 月 1 日至 108 年 12 月 31 日止）依「關係企業合併營業報告書關係企業合併財務報表及關係報告書編製準則」應納入編製關係企業合併財務報表之公司，與依國際財務報導準則第十號應納入編製母子公司合併財務報表之公司均相同，且關係企業合併財務報表所應揭露相關資訊於前揭母子公司合併財務報表中均已揭露，爰不再另行編製關係企業合併財務報表。

特此聲明

公司名稱：京鼎精密科技股份有限公司

負責人：劉揚偉



中華民國 109 年 3 月 11 日

京鼎精密科技股份有限公司 公鑒：

查核意見

京鼎精密科技股份有限公司及子公司（以下簡稱「京鼎集團」）民國 108 年及 107 年 12 月 31 日之合併資產負債表，暨民國 108 年及 107 年 1 月 1 日至 12 月 31 日之合併綜合損益表、合併權益變動表、合併現金流量表，以及合併財務報表附註（包括重大會計政策彙總），業經本會計師查核竣事。

依本會計師之意見，上開合併財務報表在所有重大方面係依照「證券發行人財務報告編製準則」暨金融監督管理委員會認可之國際財務報導準則、國際會計準則、解釋及解釋公告編製，足以允當表達京鼎集團民國 108 年及 107 年 12 月 31 日之合併財務狀況，暨民國 108 年及 107 年 1 月 1 日至 12 月 31 日之合併財務績效及合併現金流量。

查核意見之基礎

本會計師係依照「會計師查核簽證財務報表規則」及中華民國一般公認審計準則執行查核工作。本會計師於該等準則下之責任將於會計師查核合併財務報表之責任段進一步說明。本會計師所隸屬事務所受獨立性規範之人員已依中華民國會計師職業道德規範，與京鼎集團保持超然獨立，並履行該規範之其他責任。本會計師相信已取得足夠及適切之查核證據，以作為表示查核意見之基礎。

關鍵查核事項

關鍵查核事項係指依本會計師之專業判斷，對京鼎集團民國 108 年度合併財務報表之查核最為重要之事項。該等事項已於查核合併財務報表整體及形成查核意見之過程中予以因應，本會計師並不對該等事項單獨表示意見。

京鼎集團民國 108 年度合併財務報表之關鍵查核事項如下：

銷貨之收入截止

事項說明

有關收入認列會計政策請詳合併財務報告附註四（三十一）；收入認列會計政策採用之重要判斷請詳合併財務報告附註五（一）。

由於京鼎集團第三方保管之發貨倉交易模式因存貨運送至發貨倉時屬於轉倉，待客戶實際於發貨倉拉貨時始判定客戶對所承諾資產取得控制，因發貨倉位於美國或新加

坡，相對於直接出貨控管不易，銷貨收入之認列係透過發貨倉所提供之報表，而非系統控管，易造成收入認列時點不適當或存貨保管實體與帳載數量不符之情形。由於京鼎集團每日發貨倉銷貨交易量龐大，且財務報表結束日前後之交易金額對財務報表之影響致為重大，因此，本會計師將發貨倉銷貨之收入截止列為查核最為重要事項之一。

因應之查核程序

本會計師對上開關鍵查核事項所敘明之特定層面已執行之因應程序彙列如下：

1. 針對期末截止日前後一定期間之發貨倉銷貨收入交易執行截止測試，包含核對發貨倉保管人之佐證文件，確認帳載存貨異動與銷貨成本結轉已記錄於適當期間。
2. 針對發貨倉之庫存數量已執行發函詢證或實地盤點觀察，以及核對帳載庫存數量。另已追查回函或盤點觀察與帳載不符之原因，並對京鼎集團編製之調節項目執行測試，確認重大之差異已適當調整入帳。

存貨之評價

事項說明

有關存貨評價之會計政策，請詳合併財務報告附註四(十四)；存貨評價之會計估計及假設之不確定性，請詳合併財務報告附註五(二)；存貨會計科目說明，請詳合併財務報告附註六(五)，民國 108 年 12 月 31 日存貨及備抵存貨評價損失餘額各為新台幣 1,452,314 仟元及新台幣 38,378 仟元。

京鼎集團主要製造並銷售半導體及自動化設備暨零組件，該等存貨因科技快速變遷，易受市場價格波動，產生存貨跌價損失或過時陳舊之風險較高。京鼎集團對正常出售存貨係以成本與淨變現價值孰低者衡量；對於超過一定期間貨齡之存貨及個別有過時與毀損之存貨則採個別辨認採淨變現價值提列損失。

京鼎集團之備抵存貨評價損失主要來自個別辨認過時或毀損存貨項目，由於存貨金額重大，項目眾多且個別辨認過時或毀損存貨常涉及主觀判斷，具估計之不確定性，因此本會計師將備抵存貨評價損失之估計列為查核最為重要事項之一。

因應之查核程序

本會計師對上開關鍵查核事項所敘明之特定層面已執行之因應程序彙列如下：

1. 比較財務報表期間對備抵存貨評價損失之提列政策係一致採用，並評估其提列政策與程序之合理性。
2. 驗證京鼎集團用以評價之存貨貨齡報表系統邏輯之適當性，以確認報表資訊與其政策一致。
3. 評估管理階層所個別辨認之過時或毀損存貨項目之合理性及相關佐證文件，檢視過往及期後存貨報廢狀況，並與觀察存貨盤點所獲得資訊核對。

4. 就超過一定期間貨齡之存貨及個別有過時與毀損之存貨項目所評估淨變現價值，與管理階層討論並取得佐證文件，並加以計算。

日記簿分錄之測試

事項說明

日記簿分錄係記錄日常已發生交易事項與非交易事項，經由過帳、累積及分類後，組成財務報表項目餘額及交易金額。京鼎集團之日記帳分錄依產生方式主要分為自動分錄及人工分錄兩大類。自動分錄係透過前端子系統（如，銷貨、採購、生產及庫存等系統）進行原始交易之作業流程及核准程序，並拋轉相關交易之標準分錄至日記簿；人工分錄則採人工作業模式直接記載與核准其他非自動拋轉交易及非交易事項之非標準分錄於日記簿中。

由於上述自動分錄自不同交易流程產生；而人工分錄之類型多樣及複雜，且數量眾多，涉及人工作業與判斷，不適當之日記簿分錄可能導致財務報表產生重大不實表達，故本會計師認為日記簿分錄之適當性因其先天性風險較高，因此對日記簿分錄之測試列為查核最為重要事項之一。

因應之查核程序

本會計師對上開關鍵查核事項所敘明之特定層面已執行之因應程序彙列如下：

1. 瞭解及評估京鼎集團人工與自動之日記簿分錄性質及其產生分錄之流程與控制（包含資訊系統擷取流程與控制）之有效性以及相關人員權責劃分之適當性，以辨認人工分錄中風險較高之領域，包含不適當人員、時間及會計科目等，並確認日記簿分錄母體之完整性。
2. 針對人工分錄依所辨認風險較高之領域以選取分錄，就所選取之分錄檢查相關佐證文件、分錄之適當性及其經權責人員切立與核准。
3. 有關自動分錄併同相關交易流程執行測試。

其他事項 - 對個體財務報表出具查核報告

京鼎公司已編製民國 108 年度及 107 年度個體財務報表，並經本會計師出具無保留意見之查核報告在案，備供參考。

管理階層與治理單位對合併財務報表之責任

管理階層之責任係依照「證券發行人財務報告編製準則」暨金融監督管理委員會認可之國際財務報導準則、國際會計準則、解釋及解釋公告編製允當表達之合併財務報表，且維持與合併財務報表編製有關之必要內部控制，以確保合併財務報表未存有導因於舞弊或錯誤之重大不實表達。

於編製合併財務報表時，管理階層之責任亦包括評估京鼎集團繼續經營之能力、相關事項之揭露，以及繼續經營會計基礎之採用，除非管理階層意圖清算京鼎集團或停止營業，或除清算或停業外別無實際可行之其他方案。

京鼎集團之治理單位(含審計委員會)負有監督財務報導流程之責任。

會計師查核合併財務報表之責任

本會計師查核合併財務報表之目的，係對合併財務報表整體是否存有導因於舞弊或錯誤之重大不實表達取得合理確信，並出具查核報告。合理確信係高度確信，惟依照中華民國一般公認審計準則執行之查核工作無法保證必能偵出合併財務報表存有之重大不實表達。不實表達可能導因於舞弊或錯誤。如不實表達之個別金額或彙總數可合理預期將影響合併財務報表使用者所作之經濟決策，則被認為具有重大性。

本會計師依照中華民國一般公認審計準則查核時，運用專業判斷並保持專業上之懷疑。本會計師亦執行下列工作：

1. 辨認並評估合併財務報表導因於舞弊或錯誤之重大不實表達風險；對所評估之風險設計及執行適當之因應對策；並取得足夠及適切之查核證據以作為查核意見之基礎。因舞弊可能涉及共謀、偽造、故意遺漏、不實聲明或踰越內部控制，故未偵出導因於舞弊之重大不實表達之風險高於導因於錯誤者。
2. 對與查核攸關之內部控制取得必要之瞭解，以設計當時情況下適當之查核程序，惟其目的非對京鼎集團內部控制之有效性表示意見。
3. 評估管理階層所採用會計政策之適當性，及其所作會計估計與相關揭露之合理性。
4. 依據所取得之查核證據，對管理階層採用繼續經營會計基礎之適當性，以及使京鼎集團繼續經營之能力可能產生重大疑慮之事件或情況是否存在重大不確定性，作出結論。本會計師若認為該等事件或情況存在重大不確定性，則須於查核報告中提醒合併財務報表使用者注意合併財務報表之相關揭露，或於該等揭露係屬不適當時修正查核意見。本會計師之結論係以截至查核報告日所取得之查核證據為基礎。惟未來事件或情況可能導致京鼎集團不再具有繼續經營之能力。
5. 評估合併財務報表(包括相關附註)之整體表達、結構及內容，以及合併財務報表是否允當表達相關交易及事件。
6. 對於集團內組成個體之財務資訊取得足夠及適切之查核證據，以對合併財務報表表示意見。本會計師負責集團查核案件之指導、監督及執行，並負責形成集團查核意見。

本會計師與治理單位溝通之事項，包括所規劃之查核範圍及時間，以及重大查核發現(包括於查核過程中所辨認之內部控制顯著缺失)。



資誠

本會計師亦向治理單位提供本會計師所隸屬事務所受獨立性規範之人員已遵循中華民國會計師職業道德規範中有關獨立性之聲明，並與治理單位溝通所有可能被認為會影響會計師獨立性之關係及其他事項（包括相關防護措施）。

本會計師從與治理單位溝通之事項中，決定對京鼎集團民國 108 年度合併財務報表查核之關鍵查核事項。本會計師於查核報告中敘明該等事項，除非法令不允許公開揭露特定事項，或在極罕見情況下，本會計師決定不於查核報告中溝通特定事項，因可合理預期此溝通所產生之負面影響大於所增進之公眾利益。

資 誠 聯 合 會 計 師 事 務 所

徐永堅

會計師

吳漢期

徐永堅
吳漢期



前財政部證券管理委員會

核准簽證文號：(84)台財證(六)第 13377 號

前財政部證券暨期貨管理委員會

核准簽證文號：(90)台財證(六)字第 157088 號

中 華 民 國 1 0 9 年 3 月 1 1 日

京鼎精密科技股份有限公司及子公司
合併資產負債表
民國108年及107年12月31日



單位：新台幣仟元

資	產	附註	108年12月31日			107年12月31日		
			金	額	%	金	額	%
流動資產								
1100	現金及約當現金	六(一)	\$	2,978,659	36	\$	3,266,204	41
1136	按攤銷後成本衡量之金融資產—流	六(一)及八						
	動			10,921	-		6,448	-
1140	合約資產—流動	六(十八)及七		36,072	-		41,241	1
1170	應收帳款淨額	六(四)		947,900	12		842,834	10
1180	應收帳款—關係人淨額	七		284,937	3		108,255	1
1200	其他應收款			1,552	-		3,932	-
1210	其他應收款—關係人	七		53,383	1		144,623	2
130X	存貨	六(五)		1,413,936	17		1,567,939	19
1410	預付款項			78,974	1		155,705	2
11XX	流動資產合計			<u>5,806,334</u>	<u>70</u>		<u>6,137,181</u>	<u>76</u>
非流動資產								
1510	透過損益按公允價值衡量之金融資	六(二)						
	產—非流動			477,002	6		-	-
1517	透過其他綜合損益按公允價值衡量	六(三)						
	之金融資產—非流動			102,096	1		95,290	1
1600	不動產、廠房及設備	六(六)		1,631,372	20		1,617,256	20
1755	使用權資產	六(七)		149,595	2		-	-
1760	投資性不動產淨額	六(八)		46,049	1		48,372	1
1840	遞延所得稅資產	六(二十三)		22,047	-		10,570	-
1900	其他非流動資產	八		31,653	-		133,020	2
15XX	非流動資產合計			<u>2,459,814</u>	<u>30</u>		<u>1,904,508</u>	<u>24</u>
1XXX	資產總計		\$	<u>8,266,148</u>	<u>100</u>	\$	<u>8,041,689</u>	<u>100</u>

(續次頁)

京鼎精密科技股份有限公司及子公司
合併資產負債表
民國108年及107年12月31日



單位：新台幣仟元

負債及權益	附註	108年12月31日			107年12月31日		
		金額	%		金額	%	
流動負債							
2100	短期借款	六(九)	\$ 90,259	1	\$ 369,882	5	
2170	應付帳款		1,521,684	19	930,387	11	
2200	其他應付款	六(十)	826,769	10	858,523	11	
2230	本期所得稅負債		76,752	1	196,725	2	
2280	租賃負債—流動	七	19,915	-	-	-	
2300	其他流動負債	六(十一)	261,803	3	312,784	4	
21XX	流動負債合計		<u>2,797,182</u>	<u>34</u>	<u>2,668,301</u>	<u>33</u>	
非流動負債							
2530	應付公司債	六(十三)	983,668	12	968,530	12	
2570	遞延所得稅負債	六(二十三)	28,623	-	27,348	-	
2580	租賃負債—非流動	七	123,600	2	-	-	
2600	其他非流動負債	六(十一)	28,810	-	122,663	2	
25XX	非流動負債合計		<u>1,164,701</u>	<u>14</u>	<u>1,118,541</u>	<u>14</u>	
2XXX	負債總計		<u>3,961,883</u>	<u>48</u>	<u>3,786,842</u>	<u>47</u>	
權益							
歸屬於母公司業主之權益							
股本							
3110	普通股股本	六(十四)	826,875	10	826,875	10	
資本公積							
3200	資本公積	六(十六)	872,016	11	847,477	11	
保留盈餘							
3310	法定盈餘公積	六(十七)	370,912	4	254,646	3	
3350	未分配盈餘		2,213,119	27	2,270,847	28	
其他權益							
3400	其他權益		(6,336)	-	55,002	1	
31XX	歸屬於母公司業主之權益合計		<u>4,276,586</u>	<u>52</u>	<u>4,254,847</u>	<u>53</u>	
36XX	非控制權益		<u>27,679</u>	<u>-</u>	<u>-</u>	<u>-</u>	
3XXX	權益總計		<u>4,304,265</u>	<u>52</u>	<u>4,254,847</u>	<u>53</u>	
重大或有負債及未認列之合約承諾							
九							
重大之期後事項							
十一							
3X2X	負債及權益總計		<u>\$ 8,266,148</u>	<u>100</u>	<u>\$ 8,041,689</u>	<u>100</u>	

後附合併財務報表附註為本合併財務報告之一部分，請併同參閱。

董事長：劉揚偉



經理人：邱耀銓



會計主管：鍾曉佩



京鼎精密科技股份有限公司及子公司
 合併綜合損益表
 民國108年及107年1月1日至12月31日



單位：新台幣仟元
 (除每股盈餘為新台幣元外)

項目	附註	108 年 度		107 年 度	
		金 額	%	金 額	%
4000 營業收入	六(十八)及七	\$ 7,305,825	100	\$ 9,304,949	100
5000 營業成本	六(五)	(5,620,971)	(77)	(6,992,872)	(75)
5900 營業毛利		1,684,854	23	2,312,077	25
營業費用	六(二十一)				
6100 推銷費用		(263,549)	(4)	(324,958)	(4)
6200 管理費用		(265,009)	(4)	(286,210)	(3)
6300 研究發展費用		(305,549)	(4)	(367,674)	(4)
6450 預期信用減損利益(損失)	十二(二)	33,054	1	(595)	-
6000 營業費用合計		(801,053)	(11)	(979,437)	(11)
6900 營業利益		883,801	12	1,332,640	14
營業外收入及支出					
7010 其他收入	六(十九)	114,595	2	88,743	1
7020 其他利益及損失	六(二十)	(161,174)	(2)	35,775	-
7050 財務成本		(39,363)	(1)	(24,083)	-
7000 營業外收入及支出合計		(85,942)	(1)	100,435	1
7900 稅前淨利		797,859	11	1,433,075	15
7950 所得稅費用	六(二十三)	(150,593)	(2)	(270,414)	(3)
8200 本期淨利		\$ 647,266	9	\$ 1,162,661	12

(續次頁)

京鼎精密科技股份有限公司及子公司
 合併綜合損益表
 民國108年及107年1月1日至12月31日

單位：新台幣仟元
 (除每股盈餘為新台幣元外)

項目	附註	108 年 度			107 年 度		
		金	額	%	金	額	%
不重分類至損益之項目							
8311	確定福利計畫之再衡量數	(\$	1,098)	-	\$	1,075	-
8316	透過其他綜合損益按公允價值 衡量之權益工具投資未實現評 價損益		6,806	-	(114,574)	(1)
8349	與不重分類之項目相關之所得 稅		-	-		21,647	-
8310	不重分類至損益之項目總額		<u>5,708</u>	-	(<u>91,852)</u>	(1)
後續可能重分類至損益之項目							
8361	國外營運機構財務報表換算之 兌換差額	(68,144)	(1)	(33,995)	-
8360	後續可能重分類至損益之項 目總額	(<u>68,144)</u>	(1)	(<u>33,995)</u>	-
8300	其他綜合損益(淨額)	(\$	<u>62,436)</u>	(1)	(\$	<u>125,847)</u>	(1)
8500	本期綜合損益總額	\$	<u>584,830</u>	8	\$	<u>1,036,814</u>	11
淨利歸屬於：							
8610	母公司業主	\$	649,322	9	\$	1,162,661	12
8620	非控制權益	(2,056)	-		-	-
		\$	<u>647,266</u>	9	\$	<u>1,162,661</u>	12
綜合損益總額歸屬於：							
8710	母公司業主	\$	586,886	8	\$	1,036,814	11
8720	非控制權益	(2,056)	-		-	-
		\$	<u>584,830</u>	8	\$	<u>1,036,814</u>	11
每股盈餘							
六(二十四)							
9750	基本每股盈餘	\$		7.85	\$		14.06
9850	稀釋每股盈餘	\$		7.57	\$		13.42

後附合併財務報表附註為本合併財務報告之一部分，請併同參閱。

董事長：劉揚偉



經理人：邱耀銓



會計主管：鍾曉佩



京鼎精密科技股份有限公司及子公司
合併權益變動表
民國108年及107年1月1日至12月31日



單位：新台幣仟元

附註	歸屬於母公司業主之權益					其他權益			總計	非控制權益	權益總額
	普通股	資本公積	法定盈餘公積	未分配盈餘	盈餘	透過其他綜合損益按公允價值衡量之金融資產未實現損益	國外營運機構財務報表換算之兌換差額	備供出售金融資產未實現損益			
107年1月1日至12月31日											
107年1月1日餘額	\$ 787,500	\$ 780,576	\$ 147,303	\$ 1,726,329	\$ 22,676	\$ -	\$ 159,248	\$ 3,623,632	\$ -	\$ 3,623,632	
追溯適用之影響數	-	-	-	-	-	159,248	(159,248)	-	-	-	
107年1月1日調整後餘額	787,500	780,576	147,303	1,726,329	22,676	159,248	-	3,623,632	-	3,623,632	
本期淨利	-	-	-	1,162,661	-	-	-	1,162,661	-	1,162,661	
其他綜合損益	-	-	-	1,075	(33,995)	(92,927)	-	(125,847)	-	(125,847)	
本期綜合損益總額	-	-	-	1,163,736	(33,995)	(92,927)	-	1,036,814	-	1,036,814	
106年度盈餘指撥及分配：	六(十七)										
法定盈餘公積	-	-	107,343	(107,343)	-	-	-	-	-	-	
現金股利	-	-	-	(472,500)	-	-	-	(472,500)	-	(472,500)	
未分配盈餘轉增資	39,375	-	-	(39,375)	-	-	-	-	-	-	
股份基礎給付交易	-	21,507	-	-	-	-	-	21,507	-	21,507	
發行可轉換公司債	-	45,394	-	-	-	-	-	45,394	-	45,394	
107年12月31日餘額	\$ 826,875	\$ 847,477	\$ 254,646	\$ 2,270,847	(\$ 11,319)	\$ 66,321	\$ -	\$ 4,254,847	\$ -	\$ 4,254,847	
108年1月1日至12月31日											
108年1月1日餘額	\$ 826,875	\$ 847,477	\$ 254,646	\$ 2,259,974	(\$ 11,319)	\$ 66,321	\$ -	\$ 4,243,974	\$ -	\$ 4,243,974	
108年1月1日調整後餘額	826,875	847,477	254,646	2,259,974	(11,319)	66,321	-	4,243,974	-	4,243,974	
本期淨利	-	-	-	649,322	-	-	-	649,322	(2,056)	647,266	
其他綜合損益	-	-	-	(1,098)	(68,144)	6,806	-	(62,436)	-	(62,436)	
本期綜合損益總額	-	-	-	648,224	(68,144)	6,806	-	586,886	(2,056)	584,830	
107年度盈餘指撥及分配：	六(十七)										
法定盈餘公積	-	-	116,266	(116,266)	-	-	-	-	-	-	
現金股利	-	-	-	(578,813)	-	-	-	(578,813)	-	(578,813)	
股份基礎給付交易	-	23,597	-	-	-	-	-	23,597	427	24,024	
非控制權益增加	-	942	-	-	-	-	-	942	29,308	30,250	
108年12月31日餘額	\$ 826,875	\$ 872,016	\$ 370,912	\$ 2,213,119	(\$ 79,463)	\$ 73,127	\$ -	\$ 4,276,586	\$ 27,679	\$ 4,304,265	

後附合併財務報表附註為本合併財務報告之一部分，請併同參閱。

董事長：劉揚偉



經理人：邱耀銓



會計主管：鍾曉佩



京鼎精密科技股份有限公司及子公司
合併現金流量表
民國108年及107年1月1日至12月31日



單位：新台幣仟元

附註	108年1月1日 至12月31日	107年1月1日 至12月31日
營業活動之現金流量		
本期稅前淨利	\$ 797,859	\$ 1,433,075
調整項目		
收益費損項目		
折舊費用(含投資性不動產及使用權資產)	六(八)(二十一) 255,657	228,336
各項攤提	六(二十一) 21,396	18,278
應付款項轉列收入	六(十九) (12,680)	(60)
負債準備提列數	六(十一) 20,580	25,394
股份基礎給付酬勞成本	六(十五) 24,024	21,507
利息費用	六(十九) 39,363	24,083
股利收入	六(十九) -	(3,403)
預期信用減損(利益)損失	十二(二) (33,054)	595
透過損益按公允價值衡量金融資產評價損失	六(二十) 63,465	-
處分不動產、廠房及設備損失	六(二十) 1,439	1,554
利息收入	六(十九) (40,974)	(29,850)
遞延政府補助收入已實現	(3,096)	-
與營業活動相關之資產/負債變動數		
與營業活動相關之資產之淨變動		
合約資產	5,170	267,404
應收帳款	(105,066)	305,728
應收帳款-關係人	(259,190)	54,339
其他應收款(含關係人)	123,933	56,612
存貨	90,273	169,890
預付款項	74,157	47,905
與營業活動相關之負債之淨變動		
應付帳款	729,937	(852,390)
其他應付款	(158,612)	79,885
其他流動負債	(108,056)	(41,268)
應計退休金負債	(2,993)	299
營運產生之現金流入	1,523,532	1,807,913
支付所得稅	(292,036)	(253,444)
營業活動之淨現金流入	1,231,496	1,554,469
投資活動之現金流量		
取得按攤銷後成本衡量之金融資產	(4,473)	(6,448)
取得透過損益按公允價值衡量金融資產	十二(三) (573,564)	-
購置不動產、廠房及設備	六(二十五) (182,342)	(472,769)
收取股利	-	3,403
其他非流動資產增加	(48,012)	(29,725)
取得政府補助款	26,911	-
收取利息	40,974	29,850
處分不動產、廠房及設備價款	4,473	25,836
投資活動之淨現金流出	(736,033)	(449,853)
籌資活動之現金流量		
發行公司債	六(二十六) -	1,005,000
短期借款(減少)增加	六(二十六) (263,171)	121,659
支付利息	(24,225)	(10,093)
其他非流動負債減少	-	(2,473)
租賃本金償還數	(15,412)	-
產能保證金增加	71,357	-
發放現金股利	六(十七) (578,813)	(472,500)
非控制權益增加數	六(二十七) 30,250	-
籌資活動之淨現金(流出)流入	(780,014)	641,593
匯率變動對現金及約當現金影響	(2,994)	(1,061)
本期現金及約當現金(減少)增加數	(287,545)	1,745,148
期初現金及約當現金餘額	3,266,204	1,521,056
期末現金及約當現金餘額	\$ 2,978,659	\$ 3,266,204

後附合併財務報表附註為本合併財務報告之一部分，請併同參閱。

董事長：劉揚偉



經理人：邱耀銓



會計主管：鍾曉佩




京鼎精密科技股份有限公司及子公司
合併財務報表附註
民國108年度及107年度

單位：新台幣仟元
(除特別註明者外)

一、公司沿革

- (一) 京鼎精密科技股份有限公司(以下簡稱「本公司」)於民國 90 年 4 月 26 日成立，並依據「科學工業園區設置管理條例」之規定於民國 92 年 4 月核准在園區內投資籌設。本公司股票自民國 104 年 7 月 28 日起於臺灣證券交易所掛牌交易。
- (二) 本公司及子公司(以下統稱「本集團」)主要營業項目為半導體設備次系統及系統整合、平面顯示器設備次系統及系統整合、奈米設備、LED 照明、LED 顯示產品及其他應用產品、光電、通訊晶圓材料及醫療器材之研究、開發、設計、製造及銷售等業務。

二、通過財務報告之日期及程序

本合併財務報告已於民國 109 年 3 月 11 日經董事會通過發布。

三、新發布及修訂準則及解釋之適用

- (一) 已採用金融監督管理委員會(以下簡稱「金管會」)認可之新發布、修正後國際財務報導準則之影響

下表彙列金管會認可之民國 108 年適用之國際財務報導準則之新發布、修正及修訂之準則及解釋：

<u>新發布/修正/修訂準則及解釋</u>	<u>國際會計準則理事會發布之生效日</u>
國際財務報導準則第9號之修正「具負補償之提前還款特性」	民國108年1月1日
國際財務報導準則第16號「租賃」	民國108年1月1日
國際會計準則第19號之修正「計畫之修正、縮減或清償」	民國108年1月1日
國際會計準則第28號之修正「關聯企業與合資之長期權益」	民國108年1月1日
國際財務報導解釋第23號「所得稅務處理之不確定性」	民國108年1月1日
2015-2017週期之年度改善	民國108年1月1日

除下列所述者外，本集團經評估上述準則及解釋對本集團財務狀況與財務績效並無重大影響：

國際財務報導準則第 16 號「租賃」

1. 國際財務報導準則第 16 號「租賃」取代國際會計準則第 17 號「租賃」及其相關解釋及解釋公告。此準則規定承租人應認列使用權資產及租賃負債(除租賃期間短於 12 個月或低價值標的資產之租賃外);出租人會計處理仍相同,按營業租賃及融資租賃兩種類型處理,僅增加相關揭露。

2. 於適用金管會認可之民國 108 年 IFRSs 版本時，本集團對於國際財務報導準則第 16 號係採用不重編比較資訊(以下簡稱「修正式追溯調整」)，將屬承租人之租賃合約，於民國 108 年 1 月 1 日調增使用權資產及租賃負債，各為\$146,203 及\$139,424，並調減保留盈餘\$10,873。
3. 本集團於初次適用國際財務報導準則第 16 號，採用之實務權宜作法如下：
 - (1) 未重評估合約是否係屬(或包含)租賃，係按先前適用國際會計準則第 17 號及國際財務報導解釋第 4 號時已辨認為租賃之合約，適用國際財務報導準則第 16 號之規定處理。
 - (2) 將對具有合理類似特性之租賃組合使用單一折現率。
 - (3) 對租賃期間將於民國 108 年 12 月 31 日前結束之租賃，採取短期租賃之方式處理，該些合約於民國 108 年度認列之租金費用為\$24,382。
 - (4) 未將原始直接成本計入使用權資產之衡量。
4. 本集團於計算租賃負債之現值時，係採用本集團增額借款利率，其利率區間為 2.42%~5%。
5. 本集團按國際會計準則第 17 號揭露營業租賃承諾之金額，採用初次適用日之增額借款利率折現之現值與民國 108 年 1 月 1 日認列之租賃負債的調節如下：

民國107年12月31日採國際會計準則第17號揭露之營業租賃承諾	\$ 123,235
加：調整對續租權及終止權之合理確定評估	42,948
民國108年1月1日採國際財務報導準則第16號應認列租賃負債之租賃合約總額	166,183
本集團初次適用日之增額借款利率	2.42%~5%
民國108年1月1日採國際財務報導準則第16號認列之租賃負債	<u>\$ 139,424</u>

(二) 尚未採用金管會認可之新發布、修正後國際財務報導準則之影響

下表彙列金管會認可之民國 109 年適用之國際財務報導準則之新發布、修正及修訂之準則及解釋：

<u>新發布/修正/修訂準則及解釋</u>	<u>國際會計準則理事會 發布之生效日</u>
國際會計準則第1號及國際會計準則第8號之修正「揭露倡議-重大性之定義」	民國109年1月1日
國際財務報導準則第3號之修正「業務之定義」	民國109年1月1日

本集團經評估上述準則及解釋對本集團財務狀況與財務績效並無重大影響。

(三) 國際會計準則理事會已發布但尚未經金管會認可之國際財務報導準則之影響

下表彙列國際會計準則理事會已發布但尚未納入金管會認可之國際財務報導準則之新發布、修正及修訂之準則及解釋：

新發布/修正/修訂準則及解釋	國際會計準則理事會 發布之生效日
國際財務報導準則第10號及國際會計準則第28號之修正「投資者與其關聯企業或合資間之資產出售或投入」	待國際會計準則理事會決定
國際財務報導準則第17號「保險合約」	民國110年1月1日
國際會計準則第1號之修正「負債之流動或非流動分類」	民國111年1月1日

本集團經評估上述準則及解釋對本集團財務狀況與財務績效並無重大影響。

四、重大會計政策之彙總說明

編製本合併財務報告所採用之主要會計政策說明如下。除另有說明外，此等政策在所有報導期間一致地適用。

(一) 遵循聲明

本合併財務報表係依據證券發行人財務報告編製準則與金管會認可之國際財務報導準則、國際會計準則、解釋及解釋公告(以下簡稱 IFRSs)編製。

(二) 編製基礎

1. 除下列重要項目外，本合併財務報告係按歷史成本編製：

- (1) 按公允價值衡量之透過其他綜合損益按公允價值衡量之金融資產。
- (2) 按退休基金資產減除確定福利義務現值之淨額認列之確定福利負債。

2. 編製符合 IFRSs 之財務報告需要使用一些重要會計估計，在應用本集團的會計政策過程中亦需要管理階層運用其判斷，涉及高度判斷或複雜性之項目，或涉及合併財務報告之重大假設及估計之項目，請詳附註五說明。

(三) 合併基礎

1. 合併報告編製原則

- (1) 本集團將所有子公司納入合併財務報告編製之個體。子公司指受本集團控制之個體(包括結構型個體)，當本集團暴露於來自對該個體之參與之變動報酬或對該等變動報酬享有權利，且透過對該個體之權力有能力影響該等報酬時，本集團即控制該個體。子公司自本集團取得控制之日起納入合併財務報告，於喪失控制之日起終止合併。
- (2) 集團內公司間之交易、餘額及未實現損益業已銷除。子公司之會計政策已作必要之調整，與本集團採用之政策一致。
- (3) 損益及其他綜合損益各組成部分歸屬於母公司業主及非控制權益；綜合損益總額亦歸屬於母公司業主及非控制權益，即使因而導致非控制權益發生虧損餘額。

- (4) 對子公司持股之變動若未導致喪失控制(與非控制權益之交易),係作為權益交易處理,亦即視為與業主間進行之交易。非控制權益之調整金額與所支付或收取對價之公允價值間之差額係直接認列於權益。
- (5) 當集團喪失對子公司之控制,對前子公司之剩餘投資係按公允價值重新衡量,並作為原始認列金融資產之公允價值或原始認列投資關聯企業或合資之成本,公允價值與帳面金額之差額認列為當期損益。對於先前認列於其他綜合損益與該子公司有關之所有金額,其會計處理與本集團若直接處分相關資產或負債之基礎相同,亦即如先前認列為其他綜合損益之利益或損失,於處分相關資產或負債時將被重分類為損益,則當喪失對子公司之控制時,將該利益或損失自權益重分類為損益。

2. 列入合併財務報告之子公司：

投資公司名稱	子公司名稱	業務性質	所持股權百分比		說明
			108年 12月31日	107年 12月31日	
京鼎精密科技股份有限公司	FOXSEMICON INTEGRATED TECHNOLOGY INC. (SAMOA)	係海外轉投資事業之控股公司	100	100	
京鼎精密科技股份有限公司	FOXSEMICON LLC. (LLC)	係從事進出口貨物運籌業務公司	100	100	
京鼎精密科技股份有限公司	承鼎精密股份有限公司	經營機器設備及電子零組件之製造業務	84.88	100	(2)
京鼎精密科技股份有限公司	銓冠半導體科技股份有限公司	經營機器設備及電子零組件之製造業務	100	100	
京鼎精密科技股份有限公司	凱諾科技股份有限公司	經營機器設備及電子零組件之製造業務	100	-	(3)
FOXSEMICON INTEGRATED TECHNOLOGY INC.	MINDTECH CORPPORATION (MINDTECH)	係海外轉投資事業之控股公司	100	100	
FOXSEMICON INTEGRATED TECHNOLOGY INC.	SUCCESS PRAISE CORPORATION (SUCCESS PRAISE)	係部分大陸地區公司海外買賣之據點	100	100	

投資公司名稱	子公司名稱	業務性質	所持股權百分比		說明
			108年 12月31日	107年 12月31日	
FOXSEMICON INTEGRATED TECHNOLOGY INC.	SMART ADVANCE CORPORATION (SMART ADVANCE)	係部分大陸地 區公司海外買 賣之據點	100	100	(1)
FOXSEMICON INTEGRATED TECHNOLOGY INC.	EVER DYNAMIC CORP	係部分大陸地 區公司海外買 賣之據點	100	100	(1)
FOXSEMICON INTEGRATED TECHNOLOGY INC.	LOYAL NEWS INTERNATIONAL LIMITED (LOYAL NEWS)	係部分大陸地 區公司海外買 賣之據點	100	100	(1)
MINDTECH CORPORATION	富士邁半導體精密 工業(上海)有限公 司	電子專用設 備、測試儀 器、工模具之 產銷業務	100	100	(4)
富士邁半導體 精密工業(上 海)有限公司	富曜半導體(昆山) 有限公司	經營研製、生 產新型合金材 料及電子專用 設備之產銷業 務	100	100	(4)
富士邁半導體 精密工業(上 海)有限公司	上海柏鼎環保科技 有限公司	經營環保自動 化控制系統及 環境工程之產 銷業務	100	100	(4)

(1)本公司對 EVER DYNAMIC CORP、LOYAL NEWS INTERNATIONAL LIMITED 及 SMART ADVANCE CORPORATION 持股比率雖為 100%，惟已於民國 103 年度停止營運。

(2)本集團之子公司承鼎精密股份有限公司於民國 108 年 1 月辦理現金增資，因保留部分股份供員工認購，致本集團對承鼎精密股份有限公司增資後持股比率為 84.88%。

(3)本公司於民國 108 年 6 月投資設立凱諾科技股份有限公司，並於投資日起列入合併財務報表編製個體。

(4)有關上開子公司間接轉投資大陸公司資訊揭露情形，請詳附註十三。

3. 未列入合併財務報表之子公司：無此情形。

4. 子公司會計期間不同之調整及處理方式：無此情形。

5. 重大限制：無此情形。

6. 對本集團具重大性之非控制權益之子公司：無此情形。

(四) 外幣換算

本集團內每一個體之財務報告所列之項目，均係以該個體營運所處主要經濟環境之貨幣（即功能性貨幣）衡量。本合併財務報表係以本公司之功能性貨幣「新台幣」作為表達貨幣列報。

1. 外幣交易及餘額

- (1) 外幣交易採用交易日或衡量日之即期匯率換算為功能性貨幣，換算此等交易產生之換算差額認列為當期損益。
- (2) 外幣貨幣性資產及負債餘額，按資產負債表日之即期匯率評價調整，因調整而產生之換算差額認列為當期損益。
- (3) 外幣非貨幣性資產及負債餘額，按資產負債表日之即期匯率評價調整，屬透過損益按公允價值衡量者，因調整而產生之兌換差額認列為當期損益；屬透過綜合損益按公允價值衡量者，因調整而產生之兌換差額認列於其他綜合損益項目；屬非按公允價值衡量者，則按初始交易日之歷史匯率衡量。
- (4) 所有兌換損益在損益表之「其他利益及損失」列報。

2. 國外營運機構之換算

- (1) 功能性貨幣與表達貨幣不同之所有集團個體，其經營結果和財務狀況以下列方式換算為表達貨幣：
 - A. 表達於每一資產負債表之資產及負債係以該資產負債表日即期匯率換算；
 - B. 表達於每一綜合損益表之收益及費損係以當期平均匯率換算；及
 - C. 所有因換算而產生之兌換差額認列為其他綜合損益。
- (2) 當部分處分或出售之國外營運機構為關聯企業時，將於其他綜合損益項下之兌換差額按比例重分類於當期損益作為出售利益或損失之一部分。惟當本集團即使仍保留對前關聯企業或聯合控制個體之部分權益，但已喪失對國外營運機構屬關聯企業之重大影響或已喪失對國外營運機構屬聯合控制個體之聯合控制，則係以處分對國外營運機構之全部權益處理。
- (3) 當部分處分或出售之國外營運機構為子公司時，係按比例將認列為其他綜合損益之累計兌換差額重新歸屬予該國外營運機構之非控制權益。惟當本集團即使仍保留對前子公司之部分權益，但已喪失對國外營運機構屬子公司之控制，則係以處分對國外營運機構之全部權益處理。

(五) 資產負債區分流動及非流動之分類標準

1. 資產符合下列條件之一者，分類為流動資產：

- (1) 預期將於正常營業週期中實現該資產，或意圖將其出售或消耗者。
- (2) 主要為交易目的而持有者。
- (3) 預期於資產負債表日後十二個月內實現者。

(4)現金或約當現金，但於資產負債表日後至少十二個月交換或用以清償負債受到限制者除外。

本集團將所有不符合上述條件之資產分類為非流動。

2. 負債符合下列條件之一者，分類為流動負債：

(1)預期將於正常營業週期中清償者。

(2)主要為交易目的而持有者。

(3)預期於資產負債表日後十二個月內到期清償者。

(4)不能無條件將清償期限遞延至資產負債表日後至少十二個月者。負債之條款，可能依交易對方之選擇，以發行權益工具而導致清償者，不影響其分類。

本集團將所有不符合上述條件之負債分類為非流動。

(六) 約當現金

約當現金係指短期並且具高度流動性之投資，該投資可隨時轉換成定額現金且價值變動之風險甚小。定期存款符合前述定義且其持有目的係為滿足營運上之短期現金承諾者，分類為約當現金。

(七) 透過損益按公允價值衡量之金融資產

1. 係指非屬按攤銷後成本衡量或透過其他綜合損益按公允價值衡量之金融資產。

2. 本集團對於符合慣例交易之透過損益按公允價值衡量之金融資產係採用交易日會計。

3. 本集團於原始認列時按公允價值衡量，相關交易成本認列於損益，後續按公允價值衡量，其利益或損失認列於損益。

(八) 透過其他綜合損益按公允價值衡量之金融資產

1. 係指原始認列時作一不可撤銷之選擇，將非持有供交易之權益工具投資的公允價值變動列報於其他綜合損益；或同時符合下列條件之債務工具投資：

(1)在以收取合約現金流量及出售為目的之經營模式下持有該金融資產。

(2)該金融資產之合約條款產生特定日期之現金流量，完全為支付本金及流通在外本金金額之利息。

2. 本集團對於符合交易慣例之透過其他綜合損益按公允價值衡量之金融資產係採用交易日會計。

3. 本集團於原始認列時按其公允價值加計交易成本衡量，後續按公允價值衡量，其公允價值之變動認列於其他綜合損益，於除列時，先前認列於其他綜合損益之累積利益或損失後續不得重分類至損益，轉列至保留盈餘項下。當收取股利之權利確立，與股利有關之經濟效益很有可能流入，及股利金額能可靠衡量時，本集團於損益認列股利收入。

(九) 按攤銷後成本衡量之金融資產

1. 係指同時符合下列條件者：

(1) 在以收取合約現金流量為目的之經營模式下持有該金融資產。

(2) 該金融資產之合約條款產生特定日期之現金流量，完全為支付本金及流通在外本金金額之利息。

2. 本集團對於符合交易慣例之按攤銷後成本衡量之金融資產係採用交易日會計。

3. 本集團於原始認列時按其公允價值加計交易成本衡量，後續採有效利息法按攤銷程序於流通期間內認列利息收入，及認列減損損失，並於除列時，將其利益或損失認列於損益。

4. 本集團持有不符合約當現金之定期存款，因持有期間短，折現之影響不重大，係以投資金額衡量。

(十) 應收帳款及票據

1. 係指依合約約定，已具無條件收取因移轉商品或勞務所換得對價金額權利之帳款及票據。

2. 本集團於原始認列時按其公允價值衡量，後續採有效利息法按攤銷程序於流通期間內認列利息收入，及認列減損損失，將其利益或損失認列於損益。

(十一) 金融資產減損

本集團於每一資產負債表日，就透過其他綜合損益按公允價值衡量之債務工具投資及按攤銷後成本衡量之金融資產與包含重大財務組成部分之應收帳款或合約資產，考量所有合理且可佐證之資訊(包括前瞻性者)後，對自原始認列後信用風險並未顯著增加者，按 12 個月預期信用損失金額衡量備抵損失；對自原始認列後信用風險已顯著增加者，按存續期間預期信用損失金額衡量備抵損失；就不包含重大財務組成部分之應收帳款或合約資產，按存續期間預期信用損失金額衡量備抵損失。

(十二) 金融資產之除列

當本集團對收取來自金融資產現金流量之合約權利失效時，將除列金融資產。

(十三) 出租人之租賃交易－營業租賃

營業租賃之租賃收益扣除給予承租人之任何誘因，於租賃期間內按直線法攤銷認列為當期損益。

(十四) 存貨

存貨按成本與淨變現價值孰低者衡量，成本結轉按加權平均法計算。製成品及在製品之成本包括原料、直接人工、其他直接成本及生產相關之製造費用(按正常產能分攤)，惟不包括借款成本。比較成本與淨變現價值孰低時，採逐項比較法，淨變現價值係指在正常營業過程中之估計售價減除至完工尚須投入之估計成本及相關變動銷售費用後之餘額。

(十五) 採用權益法之投資/關聯企業

1. 關聯企業指所有本集團對其有重大影響而無控制之個體，一般係直接或間接持有其 20% 以上表決權之股份。本集團對關聯企業之投資採用權益法處理，取得時依成本認列，包括取得時已辨認之商譽，並扣除任何續後評估產生之累計減損損失。
2. 本集團對關聯企業取得後之損益份額認列為當期損益，對其取得後之其他綜合損益份額則認列為其他綜合損益。如本集團對任一關聯企業之損失份額等於或超過其在該關聯企業之權益（包括任何其他無擔保之應收款），本集團不認列進一步之損失，除非本集團對該關聯企業發生法定義務、推定義務或已代其支付款項。
3. 當關聯企業發生非損益及其他綜合損益之權益變動且不影響對關聯企業之持股比例時，本集團將歸屬於本集團可享有關聯企業份額下之權益變動按持股比例認列為「資本公積」。
4. 本集團與關聯企業間交易所產生之未實現損益業已依其對關聯企業之權益比例銷除；除非證據顯示該交易所轉讓之資產已減損，否則未實現損失亦予以銷除。關聯企業之會計政策已作必要之調整，與本集團採用之政策一致。
5. 關聯企業增發新股時，若本集團未按比例認購或取得，致使投資比例發生變動但仍對其有重大影響，該股權淨值變動之增減數係調整「資本公積」及「採用權益法之投資」。若致使投資比例下降者，除上述調整外，與該所有權權益之減少有關而先前已認列於其他綜合損益之利益或損失，且該利益或損失於處分相關資產或負債時須被重分類至損益者，依減少比例重分類至損益。
6. 當集團喪失對關聯企業之重大影響，對原關聯企業之剩餘投資係按公允價值重新衡量，公允價值與帳面金額之差額認列為當期損益。
7. 當集團處分關聯企業時，如喪失對該關聯企業之重大影響，對於先前認列於其他綜合損益與該關聯企業有關之所有金額，自權益重分類為損益。如仍對該關聯企業有重大影響，僅按比例將先前在其他綜合損益中認列之金額依上述方式轉出。
8. 當集團處分關聯企業時，如喪失對該關聯企業之重大影響，將與該關聯企業有關之資本公積轉列損益；如仍對該關聯企業有重大影響，則按處分比例轉列損益。

(十六) 不動產、廠房及設備

1. 不動產、廠房及設備係以取得成本為入帳基礎，並將購建期間之有關利息資本化。
2. 後續成本只有在與該項目有關之未來經濟效益很有可能流入本集團，且該項目之成本能可靠衡量時，才包括在資產之帳面金額或認列為一項單獨資產。被重置部分之帳面金額應除列。所有其他維修費用於發生時認列為當期損益。
3. 不動產、廠房及設備之後續衡量採成本模式，除土地不提折舊外，其他按估計耐用年限以直線法計提折舊。不動產、廠房及設備各項組成若屬重大，則單獨提列折舊。

4. 本集團於每一財務年度結束日對各項資產之殘值、耐用年限及折舊方法進行檢視，若殘值及耐用年限之預期值與先前之估計不同時，或資產所含之未來經濟效益之預期消耗型態已有重大變動，則自變動發生日起依國際會計準則第8號「會計政策、會計估計變動及錯誤」之會計估計變動規定處理。各項資產之耐用年限：

房屋及建築：	25～35年
機器設備：	5～10年
其他設備：	3～8年

(十七) 承租人之租賃交易－使用權資產/租賃負債

民國108年度適用

1. 租賃資產於可供本集團使用之日認列為使用權資產及租賃負債。當租賃合約係屬短期租賃或低價值標的資產之租賃時，將租賃給付採直線法於租賃期間認列為費用。
2. 租賃負債於租賃開始日將尚未支付之租賃給付按本集團增額借款利率折現後之現值認列，租賃給付包括為固定給付。後續採利息法按攤銷後成本法衡量，於租賃期間提列利息費用。當非屬合約修改造成租賃期間或租賃給付變動時，將重評估租賃負債，並將再衡量數調整使用權資產。
3. 使用權資產於租賃開始日按成本認列，成本為租賃負債之原始衡量金額。後續採成本模式衡量，於使用權資產之耐用年限屆滿時或租賃期間屆滿時兩者之較早者，提列折舊費用。當租賃負債重評估時，使用權資產將調整租賃負債之任何再衡量數。

(十八) 營業租賃(承租人)

民國107年度適用

營業租賃之給付扣除自出租人收取之任何誘因，於租賃期間內按直線法攤銷認列為當期損益。

(十九) 投資性不動產

投資性不動產以取得成本認列，後續衡量採成本模式。除土地外，按估計耐用年限以直線法提列折舊，耐用年限為35年。

(二十) 非金融資產減損

本集團於資產負債表日針對有減損跡象之資產，估計其可回收金額，當可回收金額低於其帳面價值時，則認列減損損失。可回收金額係指一項資產之公允價值減出售成本或其使用價值，兩者較高者。當以前年度認列資產減損之情況不存在或減少時，則週轉減損損失而增加之資產帳面金額，不超過該資產若未認列減損損失情況下減除折舊或攤銷後之帳面價值。

(二十一) 借款

係指向銀行借入之長、短期款項。本集團於原始認列時按其公允價值減除交易成本衡量，後續就減除交易成本後之價款與贖回價值之任何差額，採有效利息法按攤銷程序於流通期間內認列利息費用於損益。

(二十二) 應付帳款及票據

係指因賒購原物料、商品或勞務所發生之債務及因營業與非因營業而發生之應付票據。於原始認列時按公允價值衡量，後續採有效利息法按攤銷後成本衡量。惟屬未付息之短期應付帳款，因折現影響不重大，後續以原始發票金額衡量。

(二十三) 應付可轉換公司債

本集團發行之應付可轉換公司債，嵌入有轉換權(即持有人可選擇轉換為本集團普通股之權利，且為固定金額轉換固定數量之股份)。於初始發行時將發行價格依發行條件區分為金融負債或權益，其處理如下：

1. 公司債之主契約：於原始認列時按公允價值衡量，與贖回價值間之差額認列為應付公司債溢折價；後續採有效利息法按攤銷程序於流通期間內認列於損益，作為「財務成本」之調整項目。
2. 嵌入之轉換權(符合權益之定義)：於原始認列時，就發行金額扣除上述「應付公司債」後之剩餘價值帳列「資本公積－認股權」，後續不再重新衡量。
3. 發行之任何直接歸屬之交易成本，按上述各項組成之原始帳面金額比例分配至各負債及權益之組成部分。
4. 當持有人轉換時，帳列負債組成部分按其分類之後續衡量方法處理，再以前述依負債組成部分之帳面價值加計「資本公積－認股權」之帳面價值作為換出普通股之發行成本。

(二十四) 金融負債之除列

本集團於合約所載之義務履行、取消或到期時，除列金融負債。

(二十五) 金融資產及負債之互抵

當有法律上可執行之權利將所認列之金融資產及負債金額抵銷，且意圖以淨額基礎交割或同時實現資產及清償負債時，始可將金融資產及金融負債互抵，並於資產負債表中以淨額表達。

(二十六) 負債準備

負債準備(包含保固)係因過去事件而負有現時法定或推定義務，很有可能需要流出具經濟效益之資源以清償該義務，且該義務之金額能可靠估計時認列。負債準備之衡量係以資產負債表日清償該義務所需支出之最佳估計現值衡量，折現率採用反映目前市場對貨幣時間價值及負債特定風險之評估之稅前折現率，折現之攤銷認列為利息費用。未來營運損失不得認列負債準備。

(二十七) 員工福利

1. 短期員工福利

短期員工福利係以預期支付之非折現金額衡量，並於相關服務提供時認列為費用。

2. 退休金

(1) 確定提撥計畫

對於確定提撥計畫，係於支付固定提撥金額至一獨立且公開或私人管理之退休基金帳戶後，即無支付額外金額之法定或推定義務，並依權責發生基礎將應提撥之退休基金數額認列為當期之退休金成本。預付提撥金於可退還現金或減少未來給付之範圍內認列為資產。

(2) 確定福利計畫

A. 確定福利計畫下之淨義務係以員工當期或過去服務所賺得之未來福利金額折現計算，並以資產負債表日之確定福利義務現值減除計畫資產之公允價值。確定福利淨義務每年由精算師採用預計單位福利法計算，折現率則參考資產負債表日與確定福利計畫之貨幣及期間一致之高品質公司債之市場殖利率決定；在高品質公司債無深度市場之國家，係使用政府公債（於資產負債表日）之市場殖利率。

B. 確定福利計畫產生再衡量數於發生當期認列於其他綜合損益，並表達於保留盈餘。

3. 員工酬勞及董事酬勞

員工酬勞及董事酬勞係於具法律或推定義務且金額可合理估計時，認列為費用及負債。嗣後決議實際配發金額與估列金額有差異時，則按會計估計變動處理。另以股票發放員工酬勞者，計算股數之基礎為董事會決議日前一收盤價。

(二十八) 股份基礎給付-員工獎酬

以權益交割之股份基礎給付協議係於給與日以所給與權益商品之公允價值衡量所取得之員工勞務，於既得期間認列為酬勞成本，並相對調整權益。權益商品之公允價值應反映市價既得條件及非既得條件之影響。認列之酬勞成本係隨著預期將符合服務條件及非市價既得條件之獎酬數量予以調整，直至最終認列金額係以既得日既得數量認列。

(二十九) 所得稅

1. 所得稅費用包含本期及遞延所得稅。除與列入其他綜合損益或直接列入權益之項目有關之所得稅分別列入其他綜合損益或直接列入權益外，所得稅係認列於損益。
2. 本集團依據營運及產生應課稅所得之所在國家在資產負債表日已立法或已實質性立法之稅率計算本期所得稅。管理階層就適用所得稅相關法規定期評估所得稅申報之狀況，並在適用情況下根據預期須向稅捐機關支付之稅款估列所得稅負債。未分配盈餘依所得稅法加徵之所得稅，嗣盈餘產生年度之次年度於股東會通過盈餘分派案後，始就實際盈餘之分派情形，認列未分配盈餘所得稅費用。
3. 遞延所得稅採用資產負債表法，按資產及負債之課稅基礎與其於合併資產負債表之帳面金額所產生之暫時性差異認列。源自於原始認

列之商譽所產生之遞延所得稅負債則不予認列，若遞延所得稅源自於交易（不包括企業合併）中對資產或負債之原始認列，且在交易當時未影響會計利潤或課稅所得（課稅損失），則不予認列。若投資子公司及關聯企業產生之暫時性差異，本集團可以控制暫時性差異迴轉之時點，且暫時性差異很有可能於可預見之未來不會迴轉者則不予認列。遞延所得稅採用在資產負債表日已立法或已實質性立法，並於有關之遞延所得稅資產實現或遞延所得稅負債清償時預期適用之稅率（及稅法）為準。

4. 遞延所得稅資產於暫時性差異很有可能用以抵減未來應課稅所得之範圍內認列，並於每一資產負債表日重評估未認列及已認列之遞延所得稅資產。
5. 當有法定執行權將所認列之本期所得稅資產及負債金額互抵且有意圖以淨額基礎清償或同時實現資產及清償負債時，始將本期所得稅資產及本期所得稅負債互抵；當有法定執行權將本期所得稅資產及本期所得稅負債互抵，且遞延所得稅資產及負債由同一稅捐機關課徵所得稅之同一納稅主體、或不同納稅主體產生但各主體意圖以淨額基礎清償或同時實現資產及清償負債時，始將遞延所得稅資產及負債互抵。
6. 因研究發展支出所產生之租稅優惠採用所得稅抵減會計。

（三十）股利分配

分派予本公司股東之股利於本公司股東會決議分派股利時於財務報告認列，分派現金股利認列為負債，分派股票股利則認列為待分配股票股利，並於發行新股基準日時轉列普通股。

（三十一）收入認列

1. 本集團製造並銷售半導體設備相關產品，銷貨收入於產品之控制移轉予客戶時認列，即當產品被交付予買方，買方對於產品銷售價格具有裁量權且本集團並無尚未履行之履約義務可能影響顧客接受該產品時。當產品被運送至指定地點，陳舊過時及滅失之風險已移轉予顧客，且顧客依據銷售合約接受產品，或當產品運送至發貨倉且顧客拉貨時，或有客觀證據證明所有接受標準皆已滿足時，商品交付方屬發生。應收帳款於商品交付予客戶時認列，因自該時點起本集團對合約價款具無條件權利，僅須時間經過即可自客戶收取對價。
2. 本集團經營環保自動化及環境工程等相關服務。勞務收入於服務提供予客戶之財務報導期間內認列為收入。固定價格合約之收入係以資產負債表日止已實際提供之服務占全部應提供服務之比例認列，服務之完工比例以實際發生之人工時數占估計總人工時數成本等基礎決定。客戶依照所協議之付款時間表支付合約價款，當本集團已提供之服務超過客戶應付款時認列為合約資產，若客戶應付款超過本集團已提供之服務時則認列為合約負債。
3. 本集團與客戶簽訂之合約，移轉所承諾之商品或服務予客戶與客戶付款間之時間間隔未有超過一年者，因此本集團並未調整交易價格以反映貨幣時間價值。

(三十二) 政府補助

政府補助於可合理確信企業將遵循政府補助所附加之條件，且將可收到該項補助時，按公允價值認列。若政府補助之性質係補償本集團發生之費用，則在相關費用發生期間依有系統之基礎將政府補助認列為當期損益。

與不動產、房及設備有關之政府補助，認列為非流動負債，並按相關資產之估計耐用年限以直線法認列為當期損益。

(三十三) 營運部門

本集團營運部門資訊與提供給主要營運決策者之內部管理報告採一致之方式報導。主要營運決策者負責分配資源予營運部門並評估其績效。

五、重大會計判斷、估計及假設不確性之主要來源

本集團編製本合併財務報告時，管理階層已運用其判斷以決定所採用之會計政策，並依據資產負債表日當時之情況對於未來事件之合理預期以作出會計估計及假設。所作出之重大會計估計與假設可能與實際結果存有差異，將考量歷史經驗及其他因子持續評估及調整。該等估計及假設具有導致資產及負債帳面金額於下個財務年度重大調整之風險。請詳下列對重大會計判斷、估計與假設不確定性之說明：

(一) 會計政策採用之重要判斷

收入認列

本集團依據交易型態及其經濟實質判定對客戶承諾之性質究係由其本身提供特定商品或勞務之履約義務(即本集團為主理人)，或係為另一方安排提供該等商品或勞務之履約義務(即本集團為代理人)。當本集團於移轉特定商品或勞務予客戶前，控制該商品或勞務，則本集團為主理人，就移轉特定商品或勞務之預期有權取得之對價總額認列收入。若特定商品或勞務移轉予客戶前，本集團並未控制該等商品或勞務，則本集團為代理人，係為另一方提供特定商品或勞務予客戶作安排，就此安排有權取得之任何收費或佣金認列為收入。

本集團依據下列指標判定於特定商品或勞務移轉予客戶前控制該商品或勞務：

- a. 對完成提供特定商品或勞務之承諾負有主要責任。
- b. 於特定商品或勞務移轉予客戶前或於控制移轉後承擔存貨風險。
- c. 對特定商品或勞務具有訂定價格之裁量權。

(二) 重要會計估計及假設

本集團所作之會計估計係依據資產負債表日當時之情況對於未來事件之合理預期，惟實際結果可能與估計存有差異，對於下個財務年度之資產及負債可能會有重大調整帳面金額之風險的估計及假設，請詳以下說明：

存貨之評價

由於存貨須以成本與淨變現價值孰低者計價，故本集團必須運用判斷及估計決定資產負債表日存貨之淨變現價值。由於科技快速變遷，本集團評估資產負債表日存貨因正常損耗、過時陳舊或無市場銷售價值之金額，並將存貨成本沖減至淨變現價值。此存貨評價主要係依未來特定期間內之產品需求為估計基礎，故可能產生重大變動。

六、重要會計項目之說明

(一)現金及約當現金

	<u>108年12月31日</u>	<u>107年12月31日</u>
零用金及庫存現金	\$ 449	\$ 633
支票存款及活期存款	1,880,468	1,960,714
約當現金		
定期存款	<u>1,097,742</u>	<u>1,304,857</u>
合計	<u>\$ 2,978,659</u>	<u>\$ 3,266,204</u>

1. 本集團往來之金融機構信用品質良好，且本集團與多家金融機構往來以分散信用風險，預期發生違約之可能性甚低。
2. 上開定期存款係為三個月內到期且其價值變動風險甚小，此外民國 108 年及 107 年 12 月 31 日未符合約當現金定義之三個月以上到期之定期存款分別為 \$10,921 及 \$6,448，本集團業已將其轉列「按攤銷後成本衡量之金融資產—流動」項下。
3. 有關本集團將現金及約當現金提供作為質押擔保之情形，請詳附註八說明。

(二)透過損益按公允價值衡量之金融資產

<u>項</u>	<u>目</u>	<u>108年12月31日</u>
非流動項目：		
強制透過損益按公允價值衡量之金融資產		<u>\$ 477,002</u>

1. 本集團之子公司富士邁半導體精密工業(上海)有限公司為整合資源及發展半導體產業之策略合作網絡，於民國 108 年 1 月以人民幣 125,000 仟元投資濟南富杰產業投資基金合夥企業(有限合夥)。
2. 本集團透過損益按公允價值衡量之金融資產民國 108 年度認列於損益為損失 \$63,465。
3. 相關透過損益按公允價值衡量之金融資產信用風險資訊請詳附註十二、(二)。
4. 本集團未有將透過損益按公允價值衡量之金融資產提供質押擔保之情形。

(三) 透過其他綜合損益按公允價值衡量之金融資產

項目	108年12月31日	107年12月31日
非流動項目：		
權益工具		
上市公司股票	\$ 28,969	\$ 28,969
評價調整	73,127	66,321
合計	<u>\$ 102,096</u>	<u>\$ 95,290</u>

1. 本集團選擇將屬策略性投資之投資分類為透過其他綜合損益按公允價值衡量之金融資產。
2. 本集團透過其他綜合損益按公允價值衡量之金融資產民國 108 年及 107 年度認列之其他綜合(損)益分別為利益\$6,806 及損失(\$114,574)。
3. 本集團未有將透過其他綜合損益按公允價值衡量之金融資產提供作為質押擔保之情形。
4. 相關信用風險資訊請詳附註十二(二)。

(四) 應收票據及帳款

	108年12月31日	107年12月31日
應收票據	\$ 3,361	\$ 364
應收帳款	945,222	844,004
減：備抵損失	(683)	(1,534)
	<u>\$ 947,900</u>	<u>\$ 842,834</u>

1. 本集團並未持有任何的擔保品。
2. 民國 108 年 12 月 31 日、108 年 1 月 1 日、107 年 12 月 31 日及 107 年 1 月 1 日之應收帳款餘額均為客戶合約所產生。另民國 107 年 1 月 1 日客戶合約之應收帳款餘額為\$1,202,078。
3. 相關信用風險資訊請詳附註十二(二)。

(五) 存貨

	108年12月31日		
	成本	備抵評價損失	帳面金額
原料	\$ 289,071	(\$ 15,403)	\$ 273,668
在製品	537,411	(2,529)	534,882
製成品	625,832	(20,446)	605,386
	<u>\$ 1,452,314</u>	<u>(\$ 38,378)</u>	<u>\$ 1,413,936</u>

	107年12月31日		
	成本	備抵評價損失	帳面金額
原料	\$ 310,868	(\$ 13,541)	\$ 297,327
在製品	621,743	(2,092)	619,651
製成品	672,323	(21,362)	650,961
	<u>\$ 1,604,934</u>	<u>(\$ 36,995)</u>	<u>\$ 1,567,939</u>

本集團當期認列為費損之存貨成本：

	108年度	107年度
已出售存貨成本	\$ 5,667,015	\$ 7,079,766
下腳收入	(71,344)	(72,386)
存貨跌價損失(回升利益)	12,853	(43,080)
其他	12,447	28,572
	<u>\$ 5,620,971</u>	<u>\$ 6,992,872</u>

本集團民國 107 年度因去化部分已提列跌價之存貨，故存貨淨變現價值回升。

(六) 不動產、廠房及設備

	房屋及建築	機器設備	其他設備	未完工程及待驗設備	合計
108年1月1日					
成本	\$ 574,484	\$ 1,635,060	\$ 569,085	\$ 98,500	\$ 2,877,129
累計折舊	(257,982)	(700,482)	(301,409)	-	(1,259,873)
	<u>\$ 316,502</u>	<u>\$ 934,578</u>	<u>\$ 267,676</u>	<u>\$ 98,500</u>	<u>\$ 1,617,256</u>
108年					
1月1日	\$ 316,502	\$ 934,578	\$ 267,676	\$ 98,500	\$ 1,617,256
增添	-	56,865	66,984	15,937	139,786
處分	-	(5,634)	(278)	-	(5,912)
移轉	-	100,394	35,394	26,548	162,336
折舊費用	(19,431)	(132,245)	(78,872)	-	(230,548)
淨兌換差額	(7,115)	(33,330)	(7,278)	(3,823)	(51,546)
12月31日	<u>\$ 289,956</u>	<u>\$ 920,628</u>	<u>\$ 283,626</u>	<u>\$ 137,162</u>	<u>\$ 1,631,372</u>
108年12月31日					
成本	\$ 560,017	\$ 1,727,089	\$ 636,685	\$ 137,162	\$ 3,060,953
累計折舊	(270,061)	(806,461)	(353,059)	-	(1,429,581)
	<u>\$ 289,956</u>	<u>\$ 920,628</u>	<u>\$ 283,626</u>	<u>\$ 137,162</u>	<u>\$ 1,631,372</u>

	房屋及建築	機器設備	其他設備	未完工程及 待驗設備	合計
107年1月1日					
成本	\$ 581,497	\$ 1,040,400	\$ 409,958	\$ 458,525	\$ 2,490,380
累計折舊	(241,958)	(636,073)	(221,857)	-	(1,099,888)
	<u>\$ 339,539</u>	<u>\$ 404,327</u>	<u>\$ 188,101</u>	<u>\$ 458,525</u>	<u>\$ 1,390,492</u>
107年					
1月1日	\$ 339,539	\$ 404,327	\$ 188,101	\$ 458,525	\$ 1,390,492
增添	920	106,966	169,429	202,079	479,394
處分	-	(22,469)	(1,866)	-	(24,335)
移轉	222	550,754	20,886	(552,511)	19,351
折舊費用	(19,670)	(99,370)	(106,971)	-	(226,011)
淨兌換差額	(4,509)	(5,630)	(1,903)	(9,593)	(21,635)
12月31日	<u>\$ 316,502</u>	<u>\$ 934,578</u>	<u>\$ 267,676</u>	<u>\$ 98,500</u>	<u>\$ 1,617,256</u>
107年12月31日					
成本	\$ 574,484	\$ 1,635,060	\$ 569,085	\$ 98,500	\$ 2,877,129
累計折舊	(257,982)	(700,482)	(301,409)	-	(1,259,873)
	<u>\$ 316,502</u>	<u>\$ 934,578</u>	<u>\$ 267,676</u>	<u>\$ 98,500</u>	<u>\$ 1,617,256</u>

(七)租賃交易－承租人

1. 本集團租賃之標的資產包括土地及建物，租賃合約之期間通常介於 5 到 35 年。租賃合約是採個別協商並包含各種不同的條款及和條件，除租賃之資產不得用作借貸擔保外，未有加諸其他之限制。
2. 使用權資產之帳面價值與認列之折舊費用資訊如下：

	108年12月31日
	帳面金額
土地	\$ 99,326
房屋及建築	50,269
	<u>\$ 149,595</u>
	108年度
	折舊費用
土地	\$ 4,142
房屋及建築	18,644
	<u>\$ 22,786</u>

3. 本集團於民國 108 年度使用權資產之增添為\$34,156。
4. 與租賃合約有關之損益項目資訊如下：

	<u>108年度</u>	
<u>影響當期損益之項目</u>		
租賃負債之利息費用	\$	5,118
屬短期租賃合約之費用		24,382

5. 本集團於民國 108 年度租賃現金流出總額為\$44,912。

(八) 投資性不動產

	<u>房屋及建築</u>	
	<u>108年</u>	<u>107年</u>
1月1日		
成本	\$ 80,788	\$ 81,328
累計折舊	(32,416)	(30,410)
	<u>\$ 48,372</u>	<u>\$ 50,918</u>
1月1日	\$ 48,372	\$ 50,918
轉出	-	(221)
折舊費用	(2,323)	(2,325)
12月31日	<u>\$ 46,049</u>	<u>\$ 48,372</u>
12月31日		
成本	\$ 80,788	\$ 80,788
累計折舊	(34,739)	(32,416)
	<u>\$ 46,049</u>	<u>\$ 48,372</u>

1. 投資性不動產之租金收入及直接營運費用：

	<u>108年度</u>	<u>107年度</u>
投資性不動產之租金收入	\$ 17,749	\$ 17,534
當期產生租金收入之投資性不動產所發生之直接營運費用	\$ 2,323	\$ 2,325

2. 本集團持有之投資性不動產於民國 108 年及 107 年 12 月 31 日之公允價值分別為\$113,740 及\$120,391，係本集團取得市場成交行情資訊採比較法進行評估之評價結果，屬第二等級公允價值。

(九) 短期借款

<u>借款性質</u>	<u>108年12月31日</u>	<u>利率區間</u>	<u>擔保品</u>
銀行借款			
擔保借款	\$ 90,259	3.404%~4.350%	由母公司替子公司擔保

借款性質	107年12月31日	利率區間	擔保品
銀行借款			
擔保借款	\$ 227,111	3.7%~4.785%	由母公司替子公司擔保
信用借款	142,771	4.5675%~5.0025%	無
	<u>\$ 369,882</u>		

(十) 其他應付款

	108年12月31日	107年12月31日
應付薪資及獎金	\$ 283,926	\$ 371,514
應付到期未償還之產能保證金	187,375	37,680
應付員工酬勞	125,015	163,570
應付加工費	54,519	45,347
應付職工福利	27,524	32,108
應付設備款	24,561	67,117
其他	123,849	141,187
	<u>\$ 826,769</u>	<u>\$ 858,523</u>

(十一) 其他流動負債

	108年12月31日	107年12月31日
一年內到期產能保證金	\$ 184,398	\$ 150,720
合約負債	29,601	101,813
負債準備	33,688	46,876
其他	14,116	13,375
	<u>\$ 261,803</u>	<u>\$ 312,784</u>

1. 合約負債相關資訊請詳附註六(十八)。
2. 本集團與客戶簽訂產能保證合約，本集團以預收保證金之方式保留一定產能予該等客戶，並依約歸還該等保證金。截至民國107年12月31日止，除上述一年內到期部分轉列流動負債，其餘帳列「其他非流動負債」計\$113,040。
3. 負債準備相關資訊如下：

	保固準備
	108年
1月1日餘額	\$ 46,876
本期提列之負債準備	20,580
本期使用之負債準備	(33,767)
匯率影響數	(1)
12月31日餘額	<u>\$ 33,688</u>

本集團之保固負債準備主係與半導體及自動化設備產品之銷售相關，保固負債準備係依據該產品之歷史保固資料估計。

(十二) 退休金

1. (1) 本公司依據「勞動基準法」之規定，訂有確定福利之退休辦法，適用於民國 94 年 7 月 1 日實施「勞工退休金條例」前所有正式員工之服務年資，以及於實施「勞工退休金條例」後選擇繼續適用勞動基準法員工之後續服務年資。員工符合退休條件者，退休金之支付係根據服務年資及退休前 6 個月之平均薪資計算，15 年以內(含)的服務年資每滿一年給予兩個基數，超過 15 年之服務年資每滿一年給予一個基數，惟累積最高以 45 個基數為限。本公司按月就薪資總額 2% 提撥退休基金，以勞工退休準備金監督委員會之名義專戶儲存於台灣銀行。另本公司於每年年度終了前，估算前項勞工退休準備金專戶餘額，若該餘額不足給付次一年度內預估符合退休條件之勞工依前述計算之退休金數額，本公司將於次年度三月底前一次提撥其差額。

(2) 資產負債表認列之金額如下(表列「其他非流動負債」)：

	108年12月31日	107年12月31日
確定福利義務現值	\$ 39,889	\$ 38,010
計畫資產公允價值	(33,930)	(32,330)
淨確定福利負債	\$ 5,959	\$ 5,680

(3) 淨確定福利負債之變動如下：

	確定福利義務現值	計畫資產公允價值	淨確定福利負債
108年			
1月1日餘額	\$ 38,010	\$ 32,330	\$ 5,680
當期服務成本	148	-	148
利息成本	380	-	380
利息收入	-	323	(323)
	38,538	32,653	5,885
再衡量數：			
計畫資產報酬	-	1,121	(1,121)
財務假設變動 影響數	1,306	-	1,306
經驗調整	913	-	913
	2,219	1,121	1,098
提撥退休基金	-	1,024	(1,024)
支付退休金	(868)	(868)	-
12月31日餘額	\$ 39,889	\$ 33,930	\$ 5,959

	<u>確定福利義務現值</u>	<u>計畫資產公允價值</u>	<u>淨確定福利負債</u>
107年			
1月1日餘額	\$ 37,624	\$ 30,092	\$ 7,532
當期服務成本	141	-	141
利息成本	451	-	451
利息收入	-	361	(361)
	<u>38,216</u>	<u>30,453</u>	<u>7,763</u>
再衡量數：			
計畫資產報酬	-	869	(869)
財務假設變動 影響數	864	-	864
經驗調整	(1,070)	-	(1,070)
	<u>(206)</u>	<u>869</u>	<u>(1,075)</u>
提撥退休基金	-	1,008	(1,008)
12月31日餘額	\$ <u>38,010</u>	\$ <u>32,330</u>	\$ <u>5,680</u>

(4) 本公司之確定福利退休計畫基金資產，係由臺灣銀行按該基金年度投資運用計畫所定委託經營項目之比例及金額範圍內，依勞工退休基金收支保管及運用辦法第六條之項目（即存放國內外之金融機構，投資國內外上市、上櫃或私募之權益證券及投資國內外不動產之證券化商品等）辦理委託經營，相關運用情形係由勞工退休基金監理會進行監督。該基金之運用，其每年決算分配之最低收益，不得低於依當地銀行二年定期存款利率計算之收益，若有不足，則經主管機關核准後由國庫補足。因本公司無權參與該基金之運作及管理，故無法依國際會計準則第19號第142段規定揭露計畫資產公允價值之分類。108年及107年12月31日構成該基金總資產之公允價值，請詳政府公告之各年度之勞工退休基金運用報告。

(5) 有關退休金之精算假設彙總如下：

	<u>108年度</u>	<u>107年度</u>
折現率	<u>0.70%</u>	<u>1.00%</u>
未來薪資增加率	<u>3.50%</u>	<u>3.50%</u>

對於未來死亡率之假設係按照各國已公布的統計數字及經驗估計。因採用之主要精算假設變動而影響之確定福利義務現值分析如下：

	<u>折現率</u>		<u>未來薪資增加率</u>	
	<u>增加0.25%</u>	<u>減少0.25%</u>	<u>增加0.25%</u>	<u>減少0.25%</u>
108年12月31日				
對確定福利義務現值 之影響	<u>(\$ 1,092)</u>	<u>\$ 1,133</u>	<u>\$ 1,000</u>	<u>(\$ 972)</u>
107年12月31日				
對確定福利義務現值 之影響	<u>(\$ 1,076)</u>	<u>\$ 1,118</u>	<u>\$ 994</u>	<u>(\$ 964)</u>

上述之敏感度分析係基於其他假設不變的情況下分析單一假設變動之影響。實務上許多假設的變動則可能是連動的。敏感度分析係與計算資產負債表之淨退休金負債所採用的方法一致。

本期編製敏感度分析所使用之方法與假設與前期相同。

(6) 本公司於民國 109 年度預計支付予退休計畫之提撥金為 \$1,455。

(7) 截至 108 年 12 月 31 日，該退休計畫之加權平均存續期間為 11 年。

2. (1) 自民國 94 年 7 月 1 日起，本公司依據「勞工退休金條例」，訂有確定提撥之退休辦法，適用於本國籍之員工。本公司及國內子公司就員工選擇適用「勞工退休金條例」所定之勞工退休金制度部分，每月按薪資之 6% 提繳勞工退休金至勞保局員工個人帳戶，員工退休金之支付依員工個人之退休金專戶及累積收益之金額採月退休金或一次退休金方式領取。
- (2) 本集團之中國大陸子公司按中華人民共和國政府規定之養老保險制度每月依當地員工薪資總額之一定比率提撥養老保險金，其提撥比率依員工戶籍之不同提撥 8%~10.5%。每位員工之退休金由政府管理統籌安排，本集團除按月提撥外，無進一步義務。
- (3) 民國 108 年及 107 年度，本集團依上開退休金辦法認列之退休金成本分別為 \$75,355 及 \$83,174。

(十三) 應付公司債

	108年12月31日	107年12月31日
應付公司債	\$ 1,000,000	\$ 1,000,000
減：應付公司債折價	(16,332)	(31,470)
	<u>\$ 983,668</u>	<u>\$ 968,530</u>

1. 本公司發行之國內可轉換公司債

(1) 本公司國內第一次無擔保轉換公司債之發行條件如下：

- A. 本公司經主管機關核准募集及發行國內第一次無擔保轉換公司債，發行總額計 \$1,000,000，募集總額計 \$1,005,000，票面利率 0%，發行期間三年，流通期間自民國 107 年 1 月 23 日至 110 年 1 月 23 日。本轉換公司債到期時按債券面額以現金一次償還。本轉換公司債於民國 107 年 1 月 23 日於財團法人中華民國證券櫃檯買賣中心掛牌交易。
- B. 本轉換公司債券持有人自本債券發行日後屆滿一個月翌日起，至到期日前十日止，除依辦法或法令規定須暫停過戶期間外，得隨時向本集團請求轉換為本公司普通股，轉換後普通股之權利義務與原已發行之普通股相同。
- C. 本轉換公司債之轉換價格係依轉換辦法規定之訂價模式予以訂定，續後轉換價格遇有本公司因反稀釋條款之情況，將依轉換辦法規定之訂價模式予以調整。本轉換公司債發行時轉換價格為每股新台幣 251.2 元，本公司於民國 108 年 7 月 4 日依轉換辦法調整轉換價格為每股新台幣 218.3 元。

D. 依轉換辦法規定，所有本公司收回(包括由櫃檯買賣中心買回)、償還或已轉換之本轉換公司債將被註銷，不得再賣出或發行，其所附轉換權併同消滅。

2. 本集團於發行可轉換公司債時，依據國際會計準則第 32 號「金融工具：表達」規定，將屬權益性質之轉換權與各負債組成要素分離，帳列「資本公積－認股權」計 \$45,394。經分離後主契約債務之有效利率為 1.5518%。

(十四)股本

截至民國 108 年 12 月 31 日止，本公司登記之資本總額為 \$1,500,000(含員工認股權憑證 8,500 仟股)，核准發行流通在外普通股為 82,688 仟股，每股面額 10 元，實收資本額為 \$826,875。

(十五)股份基礎給付

1. 民國 108 年及 107 年度本集團之股份基礎給付協議如下：

協議之類型	給與日	給與數量		既得條件
		(仟股)	合約期間	
員工認股權計畫(母公司)	106.12.27	1,000	5年	說明(1)
現金增資保留員工認購(子公司)	107.12.27	1,011	-	立即既得
員工認股權計畫(母公司)	108.9.27	1,000	5年	說明(1)

(1) 員工服務屆滿 2 年可既得 20%；服務屆滿 3 年可既得 60%；服務屆滿 4 年可既得 100%。

2. 上述股份基礎給付協議之詳細資訊如下：

	108年		107年	
	認股權 數量(仟股)	加權平均 履約價格(元)	認股權 數量(仟股)	加權平均 履約價格(元)
1月1日期初流通				
在外認股權	1,000	\$ 198.5	1,000	\$ 198.5
本期給與認股權	1,000	115.5	-	-
12月31日期末流通				
在外認股權	2,000	187.7	1,000	198.5
12月31日期末可 執行認股權	200	-	-	-

3. 本集團給與日給與之股份基礎給付交易使用 Black-Scholes 選擇權評價模式估計認股選擇權之公允價值，相關資訊如下：

協議之類型	給與日	股價 (元)	履約 價格 (元)	預期 波動 率(%)	預期存 續期間 (年)	預期 股利 率(%)	無風 險利 率(%)	每單位 公允價值
員工認股權計畫	106.12.27	198.5	198.5	47.84%	3.5~ 4.5年	-	0.58~ 0.64%	69.9~78.8
現金增資保留員工認購	107.12.27	9.91	10	38.34%	0.04年	-	0.46%	0.26
員工認股權計畫	108.9.27	115.5	115.5	44.51~ 46.91%	3.5~ 4.5年	-	0.57~ 0.60%	38.07~45

4. 本集團民國 108 年及 107 年度因股份基礎給付交易產生之酬勞成本及其產生之資本公積分別為\$24,024 及\$21,507。

(十六) 資本公積

依公司法規定，超過票面金額發行股票所得之溢額及受領贈與之所得之資本公積，除得用於彌補虧損外，於公司無累積虧損時，按股東原有股份之比例發給新股或現金。另依證券交易法之相關規定，以上開資本公積撥充資本時，每年以其合計數不超過實收資本額百分之十為限。公司非於盈餘公積填補資本虧損仍有不足時，不得以資本公積補充之。

	108年				
	發行溢價	認股權	員工認股權	其他	合計
1月1日	\$ 771,703	\$ 45,394	\$ 21,796	\$ 8,584	\$ 847,477
股份基礎給付交易	-	-	23,597	-	23,597
非控制權益變動	-	-	-	942	942
12月31日	<u>\$ 771,703</u>	<u>\$ 45,394</u>	<u>\$ 45,393</u>	<u>\$ 9,526</u>	<u>\$ 872,016</u>
	107年				
	發行溢價	認股權	員工認股權	其他	合計
1月1日	\$ 771,703	\$ -	\$ 289	\$ 8,584	\$ 780,576
發行可轉換公司債	-	45,394	-	-	45,394
股份基礎給付交易	-	-	21,507	-	21,507
12月31日	<u>\$ 771,703</u>	<u>\$ 45,394</u>	<u>\$ 21,796</u>	<u>\$ 8,584</u>	<u>\$ 847,477</u>

(十七) 保留盈餘

1. 依本公司章程規定，本公司年度決算如有盈餘，應先提繳稅款，彌補累積虧損，次提撥百分之十為法定盈餘公積，但法定盈餘公積已達本公司實收資本額時，得不再提列；其餘額再依法令規定提列或迴轉特別盈餘公積，併同上年年度累積未分配盈餘，由董事會擬定盈餘分配議案，提請股東會決議分派股東股息紅利。

本公司分配股利之政策，須視公司目前及未來之投資環境、資金需求、國內外競爭狀況及資本預算等因素，兼顧股東利益及公司長期財務規劃，股東股息紅利就累積可分配盈餘提撥，其中應不低於當年度可分配盈餘之百分之十五。分配股東股息紅利時，得以現金或股票方式為之，其中現金股利不少於股息紅利總額之百分之十。

2. 法定盈餘公積除彌補公司虧損及按股東原有股份之比例發給新股或現金外，不得使用之，惟發給新股或現金者，以該項公積超過實收資本額百分之二十五之部分為限。
3. 本公司於民國 108 年 5 月 29 日及民國 107 年 5 月 29 日經股東會決議通過民國 107 年度及 106 年度盈餘分派案如下：

	107年度		106年度	
	金 額	每股股利(元)	金 額	每股股利(元)
法定盈餘公積	\$ 116,266		\$ 107,343	
現金股利	578,813	7.0	472,500	6.0
股票股利	-	-	39,375	0.5
合計	<u>\$ 695,079</u>		<u>\$ 619,218</u>	

上述股東會決議盈餘分派情形，請至臺灣證券交易所之「公開資訊觀測站」查詢。

4. 本公司於民國 109 年 3 月 11 日經董事會提議民國 108 年度盈餘分派案如下：

	108年度	
	金 額	每股股利(元)
法定盈餘公積	\$ 63,735	
特別盈餘公積	6,336	
現金股利	330,750	4.0
合計	<u>\$ 400,821</u>	

上述民國 108 年度盈餘分派議案，截至民國 109 年 3 月 11 日止，尚未經股東會決議。

有關董事會提議及股東會決議盈餘分派情形，請至臺灣證券交易所之「公開資訊觀測站」查詢。

5. 有關員工酬勞及董監酬勞資訊，請詳附註六（二十二）。

(十八)營業收入

	108年度	107年度
客戶合約之收入	<u>\$ 7,305,825</u>	<u>\$ 9,304,949</u>

1. 客戶合約收入之細分

本集團之收入源於提供隨時間逐步移轉及於某一時點移轉之商品，民國 108 年及 107 年度收入細分如下：

108年度	美國	中國	台灣	其他	合計
外部客戶合約收入	\$ 5,217,649	\$ 943,736	\$ 508,766	\$ 635,674	\$ 7,305,825
收入認列時點					
於某一時點 認列之收入	5,217,649	710,007	508,766	635,674	7,072,096
隨時間逐步 認列之收入	-	233,729	-	-	233,729
	\$ 5,217,649	\$ 943,736	\$ 508,766	\$ 635,674	\$ 7,305,825
107年度	美國	中國	台灣	其他	合計
外部客戶合約收入	\$ 7,566,715	\$ 882,943	\$ 471,105	\$ 384,186	\$ 9,304,949
收入認列時點					
於某一時點 認列之收入	7,566,715	882,943	438,934	384,186	9,272,778
隨時間逐步 認列之收入	-	-	32,171	-	32,171
	\$ 7,566,715	\$ 882,943	\$ 471,105	\$ 384,186	\$ 9,304,949

2. 合約資產及合約負債

(1) 合約資產主要為自動化設備合約中，屬於已提供客戶服務但尚未開立帳單部分；合約負債為預收貨款。民國 108 年 12 月 31 日、108 年 1 月 1 日、107 年 12 月 31 日及 107 年 1 月 1 日之合約資產及合約負債餘額均為客戶合約所產生。另民國 107 年 1 月 1 日之合約資產及合約負債餘額分別為 \$308,645 及 \$92,912。關係人資訊請詳附註七。

(2) 民國 108 及 107 年之期初合約負債於本期認列收入之金額分別為 \$101,813 及 \$92,912。

(十九) 其他收入

	108年度	107年度
銀行存款利息	\$ 40,974	\$ 29,850
租金收入	17,629	19,102
政府補助收入	15,276	9,179
應付款項轉收入	12,680	60
股利收入	-	3,403
其他收入—其他	28,036	27,149
	\$ 114,595	\$ 88,743

上開部分政府補助收入與補償本集團與不動產、廠房及設備有關者，係於折舊提列期間依有系統之基礎認列損益。

(二十) 其他利益及損失

	<u>108年度</u>	<u>107年度</u>
淨外幣兌換(損失)利益	(\$ 94,883)	\$ 39,795
透過損益按公允價值衡量之 金融資產損失	(63,465)	-
處分不動產、廠房及設備損失	(1,439)	(1,554)
其他利益及損失	(1,387)	(2,466)
	<u>(\$ 161,174)</u>	<u>\$ 35,775</u>

(二十一) 費用性質之額外資訊

有關營業成本及營業費用額外揭露資訊如下：

	<u>108年度</u>	<u>107年度</u>
員工福利費用	\$ 1,347,087	\$ 1,604,776
折舊費用	253,334	226,011
攤銷費用	21,396	18,278
	<u>\$ 1,621,817</u>	<u>\$ 1,849,065</u>

註：折舊費用係包含不動產、廠房及設備及使用權資產提列數。

(二十二) 員工福利費用

<u>性質別</u>	<u>108年度</u>	<u>107年度</u>
薪資費用	\$ 1,126,013	\$ 1,349,625
勞健保費用	62,224	63,305
退休金費用	75,560	88,271
其他用人費用	83,290	103,575
	<u>\$ 1,347,087</u>	<u>\$ 1,604,776</u>

1. 依本公司章程規定，本公司年度如有獲利，應先提撥百分之三至百分之八為員工酬勞，及提撥董事酬勞不高於千分之五，由董事會決議並報告股東會。
2. 本公司民國 108 年及 107 年度員工酬勞估列金額分別為\$43,413 及 \$81,601；董事酬勞估列金額分別為\$3,231 及\$4,642。
3. 經董事會決議之民國 107 年度員工酬勞及董監酬勞與民國 107 年度財務報告認列之金額一致，以現金方式發放。截至民國 108 年 12 月 31 日止，民國 107 年度員工酬勞尚未全數配發。
本公司董事會通過之員工酬勞及董事酬勞資訊可至公開資訊觀測站查詢。

(二十三)所得稅

1. 所得稅費用

(1) 所得稅費用組成部分：

	108年度	107年度
當期所得稅：		
當期所得產生之所得稅	\$ 174,006	\$ 250,114
未分配盈餘加徵	23,433	45,388
研發抵減之所得稅影響數	(28,552)	(27,354)
以前年度所得稅(高)低估	(8,107)	3,508
當期所得稅總額	<u>160,780</u>	<u>271,656</u>
遞延所得稅：		
暫時性差異之原始產生及迴轉	(8,152)	15,470
稅率改變之影響	(2,035)	(16,712)
遞延所得稅總額	(10,187)	(1,242)
所得稅費用	<u>\$ 150,593</u>	<u>\$ 270,414</u>

(2) 與其他綜合損益相關之所得稅費用(利益)金額：

	108年度	107年度
透過其他綜合損益按公允價值變動之金融資產公允價值變動	\$ -	(\$ 21,647)

2. 所得稅費用與會計利潤關係

	108年度	107年度
稅前淨利按法定稅率計算之所得稅(註)	\$ 191,614	\$ 335,048
按稅法規定剔除項目之所得稅影響數	(29,729)	(53,140)
研發抵減之所得稅影響數	(28,552)	(27,354)
未分配盈餘加徵10%所得稅	23,433	45,388
以前年度所得稅(高)低估	(8,107)	3,508
稅率改變之影響	(2,035)	(16,712)
暫時性差異未認列遞延所得稅資產	3,969	(1,473)
遞延所得稅資產可實現性評估變動	-	(14,851)
所得稅費用	<u>\$ 150,593</u>	<u>\$ 270,414</u>

註：適用稅率之基礎係按相關國家所得適用之稅率計算。

3. 因暫時性差異而產生之各遞延所得稅資產或負債金額如下：

	108年				
	1月1日	認列於 損益	淨兌換 差額	12月31日	
暫時性差異：					
-遞延所得稅資產：					
備抵存貨跌價損失	\$ 3,752	(\$ 1,443)	\$ -	\$ 2,309	
未實現兌換損失	-	10,035	-	10,035	
期末計提薪資	6,623	-	(248)	6,375	
政府補助收入	-	3,415	(126)	3,289	
其他	195	(156)	-	39	
合計	<u>\$ 10,570</u>	<u>\$ 11,851</u>	<u>(\$ 374)</u>	<u>\$ 22,047</u>	
-遞延所得稅負債：					
未實現兌換利益	(\$ 1,190)	\$ 1,190	\$ -	\$ -	
採權益法認列之 投資損益	(26,158)	(2,854)	389	(28,623)	
合計	<u>(\$ 27,348)</u>	<u>(\$ 1,664)</u>	<u>\$ 389</u>	<u>(\$ 28,623)</u>	
	107年				
	1月1日	認列於 損益	認列於其他 綜合損益	淨兌換 差額	12月31日
暫時性差異：					
-遞延所得稅資產：					
備抵存貨跌價損失	\$ 643	\$ 3,149	\$ -	(\$ 40)	\$ 3,752
未實現兌換損失	5,830	(5,830)	-	-	-
期末計提薪資	-	6,750	-	(127)	6,623
其他	-	195	-	-	195
合計	<u>\$ 6,473</u>	<u>\$ 4,264</u>	<u>\$ -</u>	<u>(\$ 167)</u>	<u>\$ 10,570</u>
-遞延所得稅負債：					
未實現兌換利益	\$ -	(\$ 1,190)	\$ -	\$ -	(\$ 1,190)
採權益法認列之 投資損益	(24,453)	(1,832)	-	127	(26,158)
金融商品未實現 利益	(21,647)	-	21,647	-	-
合計	<u>(\$ 46,100)</u>	<u>(\$ 3,022)</u>	<u>\$ 21,647</u>	<u>\$ 127</u>	<u>(\$ 27,348)</u>

4. 本公司尚未使用之課稅損失之有效期限及未認列遞延所得稅資產相關金額如下：

108年12月31日				
發生年度	核定數	尚未抵減金額	未認列遞延	
			所得稅資產部分	最後扣抵年度
100年	\$ 92,854	\$ 42,854	\$ 42,854	110年

107年12月31日				
發生年度	核定數	尚未抵減金額	未認列遞延	
			所得稅資產部分	最後扣抵年度
100年	\$ 92,854	\$ 92,854	\$ 92,854	110年

5. 未認列為遞延所得稅資產之可減除暫時性差異：

	108年12月31日		107年12月31日	
備抵呆帳超限數	\$	45,728	\$	36,892
採用權益法之投資損失		38,989		27,391
備抵存貨跌價損失		26,597		25,318
其他		43,942		43,897
	\$	155,256	\$	133,498

6. 本公司營利事業所得稅業經稅捐稽徵機關核定至民國 106 年度。
7. 台灣所得稅法修正案於民國 107 年 2 月 7 日公布生效，營利事業所得稅之稅率自 17%調增至 20%，未分配盈餘加徵營利事業所得稅率自 10%調降至 5%，此修正自民國 107 年度開始適用。
8. 本集團之大陸子公司富士邁半導體精密工業(上海)有限公司於 2018 年 4 月取得高新技術企業證明書，自 2017 年至 2019 年得享高新技術企業所得稅優惠，企業所得稅率自 25%調降至 15%。本集團業已就上述稅率變動評估相關之所得稅影響。
9. 本集團之大陸子公司富曜半導體(昆山)有限公司於 2019 年 3 月取得高新技術企業證明書，自 2018 年至 2020 年得享高新技術企業所得稅優惠，企業所得稅率自 25%調降至 15%。本集團業已就上述稅率變動評估相關之所得稅影響。

(二十四) 每股盈餘

	108年度		
	稅後金額	加權平均流通 在外股數(仟股)	每股盈餘 (元)
<u>基本每股盈餘</u>			
歸屬於母公司普通股股東之本期 淨利	\$ 649,322	82,688	\$ 7.85
<u>稀釋每股盈餘</u>			
歸屬於母公司普通股股東之本期 淨利	\$ 649,322	82,688	
轉換公司債	12,110	4,329	
具稀釋作用之潛在普通股之影響 員工酬勞	-	326	
歸屬於母公司普通股股東之本期 淨利加潛在普通股之影響	\$ 661,432	87,343	\$ 7.57
<u>107年度</u>			
	稅後金額	加權平均流通 在外股數(仟股)	每股盈餘 (元)
<u>基本每股盈餘</u>			
歸屬於母公司普通股股東之本期 淨利	\$ 1,162,661	82,688	\$ 14.06
<u>稀釋每股盈餘</u>			
歸屬於母公司普通股股東之本期 淨利	\$ 1,162,661	82,688	
轉換公司債	11,192	4,068	
具稀釋作用之潛在普通股之影響 員工酬勞	-	696	
歸屬於母公司普通股股東之本期 淨利加潛在普通股之影響	\$ 1,173,853	87,452	\$ 13.42

上述加權平均流通在外股數係追溯至民國 108 年 12 月 31 日止，本公司盈餘轉增資之股數。

(二十五) 現金流量補充資訊

僅有部分現金支付之投資活動：

	<u>108年度</u>		<u>107年度</u>	
購置不動產、廠房及設備	\$	139,786	\$	479,394
加：期初應付設備款		67,117		60,492
減：期末應付設備款	(24,561)	(67,117)
本期支付現金	\$	182,342	\$	472,769

(二十六) 來自籌資活動之負債之變動

	<u>短期借款</u>	<u>應付公司債</u>	<u>來自籌資活動之負債總額</u>
108年1月1日	\$ 369,882	\$ 968,530	\$ 1,338,412
籌資現金流量之變動	(263,171)	-	(263,171)
匯率變動之影響	(16,452)	-	(16,452)
其他非現金之變動	-	15,138	15,138
108年12月31日	<u>\$ 90,259</u>	<u>\$ 983,668</u>	<u>\$ 1,073,927</u>
	<u>短期借款</u>	<u>應付公司債</u>	<u>來自籌資活動之負債總額</u>
107年1月1日	\$ 259,283	\$ -	\$ 259,283
籌資現金流量之變動	121,659	1,005,000	1,126,659
匯率變動之影響	(11,060)	-	(11,060)
其他非現金之變動	-	(36,470)	(36,470)
107年12月31日	<u>\$ 369,882</u>	<u>\$ 968,530</u>	<u>\$ 1,338,412</u>

(二十七) 與非控制權益之交易

本公司之子公司承鼎精密科技股份有限公司於民國 108 年 1 月現金增資發行新股，保留部分股份供員工認購，使得本集團未依持股比例認購因而減少 15.12%，該交易非控制權益現金投入\$30,250，致非控制權益增加\$29,308，歸屬母公司權益增加\$942。

七、關係人交易

(一) 關係人之名稱及關係

<u>關係人名稱</u>	<u>與本集團之關係</u>
鴻海精密工業股份有限公司及所屬子公司 (鴻海精密及子公司)	對本集團有重大影響集團
鴻準精密工業股份有限公司及所屬子公司 (鴻準精密及子公司)	其他關係人
General Interface Solution (GIS) Holding Limited及所屬子公司 (GIS及子公司)	其他關係人
Sharp Corporation	其他關係人

(二) 與關係人間之重大交易事項

1. 銷貨

	<u>108年度</u>	<u>107年度</u>
商品銷售：		
對本集團有重大影響集團		
- 鴻海精密及子公司	\$ 896,203	\$ 644,557
其他關係人	<u>6,004</u>	<u>146,454</u>
	<u>\$ 902,207</u>	<u>\$ 791,011</u>

本集團向關係人商品之銷售之價格無相關同類交易可循；對關係人之收款條件為發票日後 30~60 天。

2. 合約資產

本集團民國 108 年及 107 年 12 月 31 日與鴻海精密及子公司之合約資產金額分別為 \$36,072 及 \$40,000，相關說明請詳附註六(十八)。

3. 應收帳款

	<u>108年12月31日</u>	<u>107年12月31日</u>
應收帳款：		
對本集團有重大影響集團		
- 鴻海精密及子公司	\$ 334,942	\$ 265,457
其他關係人	<u>-</u>	<u>17,850</u>
	334,942	283,307
減：轉列其他應收款	(49,278)	(174,845)
減：備抵呆帳	(727)	(207)
	<u>\$ 284,937</u>	<u>\$ 108,255</u>

應收關係人款項主要來自銷售交易，銷售交易之款項於銷售日後 30~60 天到期。部分應收帳款因逾期三個月以上業依淨額轉列其他應收款。

4. 其他應收關係人款項

	<u>108年12月31日</u>	<u>107年12月31日</u>
其他應收關係人款項：		
對本集團有重大影響集團		
- 鴻海精密及子公司	\$ 50,035	\$ 162,586
其他關係人	<u>4,068</u>	<u>15,562</u>
	54,103	178,148
減：備抵呆帳	(720)	(33,525)
	<u>\$ 53,383</u>	<u>\$ 144,623</u>

其他應收款關係人款項主係應收各項代墊費用及逾期應收帳款。

5. 租賃交易－承租人

(1) 本集團向與鴻海精密及子公司承租建物，租賃合約之期間為民國 107 年至 121 年，租金係於每季支付。

(2) 取得使用權資產

本集團因適用國際財務報導準則第 16 號，於民國 108 年 1 月 1 日調增使用權資產 \$76,282。

(3) 租賃負債

A. 期末餘額：

	<u>108年12月31日</u>
對本集團有重大影響集團 － 鴻海精密及子公司	\$ <u>50,503</u>

B. 利息費用

	<u>108年度</u>
對本集團有重大影響集團 － 鴻海精密及子公司	\$ <u>3,634</u>

6. 主要管理階層薪酬資訊

	<u>108年度</u>	<u>107年度</u>
薪資及其他短期員工福利	\$ 49,333	\$ 23,313
退職後福利	522	299
總計	<u>\$ 49,855</u>	<u>\$ 23,612</u>

八、質押之資產

本集團之資產提供擔保明細如下：

<u>資 產 明 細</u>	<u>擔保性質</u>	<u>帳面價值</u>	
		<u>108年12月31日</u>	<u>107年12月31日</u>
定期存款 (表列「按攤銷後成本衡 量之金融資產－流動」)	信用證及 水電費保證金	\$ 10,921	\$ -
定期存款 (表列「其他非流動 資產」)	海關保證金	1,836	1,830
		<u>\$ 12,757</u>	<u>\$ 1,830</u>

九、重大或有負債及未認列之合約承諾

(一) 或有事項

本集團除已提列之負債準備者外，並不預期或有負債會產生任何重大負債。

(二) 承諾事項

1. 已簽約但尚未發生之資本支出

	<u>108年12月31日</u>	<u>107年12月31日</u>
不動產、廠房及設備	\$ 194,405	\$ 153,539

2. 營業租賃協議

本集團已簽約之廠房、辦公室及竹南科學工業園區土地租賃合約，依合約規定，於未來尚應給付之租金支出金額如下：

	<u>107年12月31日</u>
不超過1年	\$ 25,929
超過1年但不超過5年	81,689
超過5年	<u>15,617</u>
	<u>\$ 123,235</u>

十、重大之災害損失

無此事項。

十一、重大之期後事項

1. 本公司民國 109 年 3 月 11 日經董事會提議之民國 108 年度盈餘分派案請詳附註六(十七)之說明。
2. 本公司擬透過子公司 Foxsemicon Integrated Technology Inc. (Samoa) 及 Mindtech Corporation 投資珠海三家公司，合計金額約為人民幣 2,450 萬元。

十二、其他

(一) 資本管理

本集團之資本管理目標，係為保障集團能繼續經營，以積極降低負債資本比率及資金成本，並為股東提供報酬之極大化。

(二) 金融工具

1. 金融工具之種類

	<u>108年12月31日</u>	<u>107年12月31日</u>
<u>金融資產</u>		
透過損益按公允價值衡量之金融資產	\$ 477,002	\$ -
透過其他綜合損益按公允價值衡量之金融資產	102,096	95,290
按攤銷後成本衡量之金融資產(註)	<u>4,313,424</u>	<u>4,413,537</u>
	<u>\$ 4,892,522</u>	<u>\$ 4,508,827</u>

	108年12月31日	107年12月31日
<u>金融負債</u>		
按攤銷後成本衡量之金融負債(註)	\$ 3,422,380	\$ 3,127,322
租賃負債	143,515	-
	<u>\$ 3,565,895</u>	<u>\$ 3,127,322</u>

註：按攤銷後成本衡量之金融資產包含現金及約當現金、按攤銷後成本衡量之金融資產、合約資產、應收帳款(含關係人)及其他應收款(含關係人)；按攤銷後成本衡量之金融負債包含短期借款、應付帳款(含關係人)、其他應付款及應付公司債。

2. 風險管理政策

(1) 風險種類

本集團日常營運受多項財務風險之影響，包含市場風險(包括匯率風險、利率風險)、信用風險及流動性風險。本集團整體風險管理政策著重於金融市場的不可預測事項，並尋求可降低對本集團財務狀況及財務績效之潛在不利影響。

(2) 管理目標

風險管理工作由本集團財務部按照董事會核准之政策執行。本集團財務部透過與集團營運單位密切合作，負責辨認、評估與規避財務風險。董事會對整體風險管理訂有書面原則，亦對特定範圍與事項提供書面政策，例如匯率風險、利率風險、信用風險、衍生與非衍生金融工具之使用，以及剩餘流動資金之投資。

3. 重大財務風險之性質及程度

(1) 市場風險

匯率風險

A. 性質

本集團係跨國營運，因此受多種不同貨幣所產生之匯率風險，主要為美元及人民幣。相關匯率風險來自已認列之資產與負債。

B. 管理

本集團管理階層已訂定政策，規定集團內各公司管理相對其功能性貨幣之匯率風險。集團內各公司應透過集團財務部就其整體匯率風險進行避險。

C. 程度

本集團從事之業務涉及若干非功能性貨幣(本公司及部分子公司之功能性貨幣為台幣、部分子公司之功能性貨幣為人民幣)，故受匯率波動之影響，具重大匯率波動影響之外幣資產及負債資訊如下：

108年12月31日					
(外幣:功能性貨幣)	外幣(仟元)	匯率	帳面金額 (新台幣)	敏感度分析	
				變動幅度	損益影響
<u>金融資產</u>					
<u>貨幣性項目</u>					
美金：新台幣	\$ 215,040	29.98	\$ 6,446,899	1%	\$ 64,469
美金：人民幣	58,341	6.98	1,749,063	1%	17,491
<u>非貨幣性項目</u>	59,296	29.98	\$ 1,777,694		
<u>金融負債</u>					
<u>貨幣性項目</u>					
美金：新台幣	69,680	29.98	2,089,006	1%	20,890
美金：人民幣	67,165	6.98	2,013,607	1%	20,136

107年12月31日					
(外幣:功能性貨幣)	外幣(仟元)	匯率	帳面金額 (新台幣)	敏感度分析	
				變動幅度	損益影響
<u>金融資產</u>					
<u>貨幣性項目</u>					
美金：新台幣	\$ 136,362	30.72	\$ 4,189,041	1%	\$ 41,890
美金：人民幣	29,013	6.86	891,279	1%	8,913
<u>非貨幣性項目</u>	53,135	30.72	\$ 1,632,307		
<u>金融負債</u>					
<u>貨幣性項目</u>					
美金：新台幣	39,714	30.72	1,220,014	1%	12,200
美金：人民幣	57,253	6.86	1,758,812	1%	17,588

D. 本集團貨幣性項目因匯率波動具重大影響於民國108年及107年度認列之全部兌換損益(含已實現及未實現)彙總金額分別為損失(\$94,883)及利益\$39,795。

價格風險

- A. 本集團暴露於價格風險的權益工具，係所持有帳列於透過其他綜合損益按公允價值衡量之金融資產。為管理權益工具投資之價格風險，本集團將其投資組合分散，其分散之方式係根據本集團設定之限額進行。
- B. 本集團主要投資於國內上市之權益工具，係分類為透過其他綜合損益按公允價值衡量之金融資產投資，此等權益工具之價格會因該投資標的未來價值之不確定性而受影響，惟預期其價格波動對該投資標的價值無重大影響。

現金流量及公允價值利率風險

本集團之利率風險來自短期借款。按固定利率發行之借款則使本集團承受公允價值利率風險。本集團之政策係將其借款約3.4041%~4.35%維持在固定利率之工具。經評估結果，本集團未有重大利率風險。

(2)信用風險

- A. 本集團之信用風險係因客戶或金融工具之交易對手無法履行合約義務而導致本集團財務損失之風險，主要來自交易對手無法清償按收款條件支付之應收帳款及分類為按攤銷後成本衡量、透過損益按公允價值衡量之債務工具投資的合約現金流量。依內部明定之授信政策，集團內各營運個體與每一新客戶於訂定付款及提出交貨之條款與條件前，須對其進行管理及信用風險分析。內部風險控管係透過考慮其財務狀況、過往經驗及其他因素，以評估客戶之信用品質。個別風險之限額係董事會依內部或外部之評等而制訂，並定期監控信用額度之使用。
- B. 本集團用以判定債務工具投資為信用減損之指標如下：
- (A) 發行人發生重大財務困難，或將進入破產或其他財務重整之可能性大增；
 - (B) 發行人由於財務困難而使該金融資產之活絡市場消失；
 - (C) 發行人延滯或不償付利息或本金；
 - (D) 導致發行人違約有關之全國性或區域性經濟情況不利之變化。
- C. 應收款項及合約資產(含關係人)之帳齡分析如下：

	108年12月31日	107年12月31日
未逾期	\$ 1,115,316	\$ 953,822
90天	148,722	46,207
91-180天	60,617	174,354
181-270天	1,189	497
271-360天	-	843
360天以上	138	437
	<u>\$ 1,325,982</u>	<u>\$ 1,176,160</u>

- D. 本集團將對客戶之應收帳款及合約資產以個別評估之方式，其餘按各營運個體分組，採用簡化作法以準備矩陣為基礎估計預期信用損失。當合約款項按約定之支付條款逾期超過90天，視為金融資產自原始認列後信用風險已顯著增加。考量過往經驗，當合約款項按約定之支付條款逾期超過360天，視為已發生違約，並納入國際半導體產業協會市場預測對未來前瞻性的考量調整按特定期間歷史及現時資訊所建立之損失之備抵損失率。本集團對107年12月31日應收關係人款項\$159,790進行個別評估而認列減損損失之備抵損失為\$32,964，其餘依準備矩陣估計之備抵損失如下：

	未逾期	逾期90天內	逾期180天內	逾期270天內	逾期360天以上	合計	
<u>108年12月31日</u>							
預期損失率	0.02~0.19%	0.33~0.56%	2.10~4.25%	24.12~43.98%	100%		
帳面價值總額	\$ 1,115,316	\$ 148,722	\$ 60,617	\$ 1,189	\$ 138	\$ 1,325,982	
備抵損失	(\$ 413)	(\$ 672)	(\$ 392)	(\$ 523)	(\$ 138)	(\$ 2,138)	
					逾期360天		
	未逾期	逾期90天內	逾期180天內	逾期270天內	逾期360天內	以上	合計
<u>107年12月31日</u>							
預期損失率	0.02~0.18%	0.33~0.59%	2.1~4.71%	30.65~48.97%	100%	100%	
帳面價值總額	\$ 953,822	\$ 46,207	\$ 14,564	\$ 497	\$ 843	\$ 437	\$ 1,016,370
備抵損失	(\$ 303)	(\$ 171)	(\$ 313)	(\$ 244)	(\$ 843)	(\$ 437)	(\$ 2,311)

E. 本集團採簡化作法之應收款項及合約資產備抵損失變動表如下：

	108年
1月1日	\$ 35,275
預期信用減損利益	(33,054)
匯率影響數	(83)
12月31日	\$ 2,138
	107年
1月1日_IAS 39	\$ 41,277
適用新準則調整數	-
預期信用減損損失	595
沖銷	(5,833)
匯率影響數	(764)
12月31日	\$ 35,275

F. 本集團經追索程序後，對無法合理預期可回收金融資產之金額予以沖銷，惟本集團仍會持續進行追索之法律程序以保全債權之權利。

(3) 流動性風險

A. 現金流量預測是由集團內各營運個體執行，並由集團財務部予以彙總。集團財務部監控集團流動資金需求之預測，確保其有足夠資金得以支應營運需要，並在任何時候維持足夠之未支用的借款承諾額度，以使集團不致違反相關之借款限額或條款，此等預測考量集團之債務融資計畫、債務條款遵循、符合內部資產負債表之財務比率目標，及外部監管法令之要求，例如外匯管制等。

B. 本集團之非衍生金融負債，按相關到期日予以分組，非衍生金融負債係依據資產負債表日至合約到期日之剩餘期間進行分析。下表所揭露之合約現金流量金額係未折現之金額。

除下表列示者外，截至民國108年及107年12月31日本集團非衍生金融負債(包含短期借款、應付帳款、其他應付款)至到期日之天數皆小於360天。

108年12月31日	1年內	1至3年內
<u>非衍生金融負債：</u>		
應付公司債	\$ -	\$ 1,000,000
產能保證金	184,398	-
租賃負債	23,861	156,795
107年12月31日	1年內	1至3年內
<u>非衍生金融負債：</u>		
應付公司債	\$ -	\$ 1,000,000
產能保證金	150,720	113,040

(三) 公允價值資訊

- 為衡量金融及非金融工具之公允價值所採用評價技術的各等級定義如下：
 - 第一等級：企業於衡量日可取得之相同資產或負債於活絡市場之報價（未經調整）。活絡市場係指有充分頻率及數量之資產或負債交易發生，以在持續基礎上提供定價資訊之市場。本集團投資之上市股票投資的公允價值皆屬之。
 - 第二等級：資產或負債直接或間接之可觀察輸入值，但包括於第一等級之報價者除外。本集團投資之投資性不動產屬之。
 - 第三等級：資產或負債之不可觀察輸入值。本集團投資之無活絡市場之權益工屬之。
- 本集團非以公允價值衡量之金融工具（包括現金及約當現金、按攤銷後成本衡量之金融資產、合約資產、應收帳款（含關係人）、其他應收款（含關係人）、短期借款、應付帳款（含關係人）、其他應付款及應付公司債。）的帳面金額係公允價值之合理近似值。
- 本集團民國 108 年及 107 年 12 月 31 日透過其他綜合損益按公允價值衡量之金融資產均屬於第一等級評價之金融資產，為持有上市公司股票，其公允價值衡量係以收盤價作為公允價輸入值。
- 民國 108 年及 107 年度無第一等級與第二等級間之任何移轉。
- 下表列示民國 108 年度第三等級之變動：

	108年
1月1日	\$ -
本期購買	573,564
認列於損益之利益或損失	(63,465)
匯率影響數	(33,097)
12月31日	\$ 477,002

- 民國 108 年度無自第三等級轉入及轉出之情形。
- 本集團民國 108 年 12 月 31 日透過損益按公允價值衡量之金融資產數第三級評價之金融資產，為透過子公司富士邁半導體精密工業（上海）

有限公司投資基金合夥企業，所使用評價模型之重大不可觀察輸入值之量化資訊及重大不可觀察輸入值變動之敏感度分析，採淨資產價值法。

	108年12月31日	重大不可觀察	區間	輸入值與
	公允價值	評價技術	(加權平均)	公允價值關係
私募基金投資	\$ 477,002	淨資產價值法	不適用	不適用

十三、附註揭露事項

有關被投資公司應揭露資訊，係依被投資公司經會計師核閱之財務報告編製，且下列與子公司間交易事項，於編製合併報表時皆已沖銷，以下揭露資訊係供參考。

(一) 重大交易事項相關資訊

1. 資金貸與他人：請詳附表一。
2. 為他人背書保證：請詳附表二。
3. 期末持有有價證券情形（不包含投資子公司、關聯企業及合資控制部分）：請詳附表三。
4. 累積買進或賣出同一有價證券之金額達新台幣三億元或實收資本額百分之二十以上：請詳附表四
5. 取得不動產之金額達新台幣三億元或實收資本額百分之二十以上：無此情形。
6. 處分不動產之金額達新台幣三億元或實收資本額百分之二十以上：無此情形。
7. 與關係人進、銷貨之金額達新台幣一億元或實收資本額百分之二十以上：請詳附表五。
8. 應收關係人款項達新台幣一億元或實收資本額百分之二十以上：請詳附表六。
9. 從事衍生工具交易：無此情形。
10. 母公司與子公司及各子公司間之業務關係及重要交易往來情形及金額：請詳附表七。

(二) 轉投資事業相關資訊

被投資公司名稱、所在地區等相關資訊（不包含大陸被投資公司）：請詳附表八。

(三) 大陸投資資訊

1. 基本資料：請詳附表九。
2. 直接或間接經由第三地區事業與轉投資大陸之被投資公司所發生之重大交易事項：本公司主要係透過 SUCCESS PRAISE CORPORATION 委託轉投資之大陸公司富士邁半導體精密工業(上海)有限公司提供進銷貨，該等交易已於合併報告中全數沖銷。本公司與大陸被投資公司所發生進銷貨及應收付款項之重大交易事項，請參閱附註十三。

十四、營運部門資訊

(一)一般性資訊

本集團主要係產銷半導體設備次系統及系統整合、平面顯示器設備次系統及系統整合，本集團之營運決策者係以整體財務報表評估績效及分配資源，經辨認本集團為單一營運部門且為單一應報導部門，故營運部門資訊與主要財務報表資訊一致。

各營運部門資訊係依照本集團之會計政策編製。本集團主要營運決策者主要係根據各營運部門之收入及稅前損益作為評估績效及分配資源之指標。

(二)產品別及勞務別之資訊

外部客戶收入主要來自上述應報導部門之銷售業務，應報導部門係以產品別為區分標準，故產品別收入即為應報導部門收入。

(三)地區別資訊

本集團民國 108 年及 107 年度地區別資訊如下：

	108年度		107年度	
	收入	非流動資產	收入	非流動資產
美國	\$ 5,251,673	\$ 880	\$ 7,566,715	\$ 1,629
台灣	508,766	445,091	471,105	398,013
中國大陸	943,736	1,412,698	882,943	1,399,006
其他	601,650	-	384,186	-
合計	<u>\$ 7,305,825</u>	<u>\$ 1,858,669</u>	<u>\$ 9,304,949</u>	<u>\$ 1,798,648</u>

(四)重要客戶資訊

本集團民國 108 年及 107 年度占合併損益表營業收入 10%以上之客戶明細如下：

	108年度	107年度
	銷貨金額	銷貨金額
甲集團客戶	<u>\$ 5,237,136</u>	<u>\$ 7,388,036</u>

京鼎精密科技股份有限公司及子公司

資金貸與他人

民國108年1月1日至12月31日

附表一

單位：新台幣仟元

(除特別註明者外)

編號	貸出資金 之公司	貸與對象	往來項目	是否 為關 係人	本期 最高金額	期末餘額	實際動支 金額	利率區間	資金貸 與性質	業務 往來金額	有短期融通	提列備抵 呆帳金額	擔保品		對個別對象 資金貸與限額	資金貸與 總限額	備註
											資金必要之 原因		名稱	價值			
0	京鼎精密科技 股份有限公司	富曜半導體 (昆山)有限公 司	其他應收 款-關係人	是	\$ 329,780	\$ 329,780	\$ 329,780	2.82%	業務往來	\$ 1,075,838	-	\$ -	-	\$ -	\$ 427,659	\$ 427,659	註1 、 註2
1	富士邁半導體 精密工業(上 海)有限公司	上海柏鼎環保 科技有限公司	其他應收 款-關係人	是	129,150	-	-	3.92%	短期融通 資金	-	營業週轉	-	-	-	848,395	1,696,791	註3

註1：就與本公司有業務往來之公司或行號，資金貸與總額以不超過本公司淨值10%為限。

註2：就與本公司有業務往來之公司或行號，個別對象之資金貸與金額以不超過雙方間業務往來金額為限。

所稱業務往來金額係指雙方最近一年內或未來一年內可預估之實際進、銷貨金額之孰高者，且不超過本公司淨值10%。

註3：母公司直接及間接持有表決權股份百分之百之國外公司間，從事資金貸與時，總額以不超過母公司淨值百分之百為限；個別對象限額以不超過母公司淨值50%為限。

註4：前述淨值以最近期經會計師查核之財務報告所載為準。

京鼎精密科技股份有限公司及子公司

為他人背書保證

民國108年1月1日至12月31日

附表二

單位：新台幣仟元

(除特別註明者外)

編號	背書保證者 公司名稱	被背書保證對象		對單一企業 背書保證限額	本期最高 背書保證餘額	期末背書 保證餘額	實際動支 金額	以財產擔保 之背書保證 金額	累計背書保證金 額佔最近期財務 報表淨值之比率	背書保證 最高限額	屬母公司對 子公司背書 保證	屬子公司對 母公司背書 保證	屬對大陸地 區背書保證	備註
		公司名稱	關係											
0	京鼎精密科技股份 有限公司	富士邁半導體精密 工業(上海)有限公 司	註1	\$ 2,138,293	\$ 314,790	\$ 314,790	\$ -	\$ -	7.3	\$ 4,276,586	Y	N	Y	註3
0	京鼎精密科技股份 有限公司	富曜半導體(昆山) 有限公司	註1	2,138,293	209,860	209,860	67,886	-	4.9	4,276,586	Y	N	Y	註3
1	富士邁半導體精密 工業(上海)有限公 司	富曜半導體(昆山) 有限公司	註1	1,357,432	301,350	150,675	22,253	-	8.9	1,696,791	N	N	Y	註4
1	富士邁半導體精密 工業(上海)有限公 司	中國電子科技集團 公司第四十五研究 所	註2	6,823	861	-	-	-	0.0	6,823	N	N	Y	註5

註1：本公司及子公司直接或間接持有普通股股權超過50%之子公司。

註2：有業務往來之公司。

註3：本公司為他公司所為之背書保證總額以不超過本公司最近期經會計師簽證或核閱之財務報表淨額為限，對單一企業背書保證限額以不超過本公司最近期經會計師簽證或核閱之財務報表淨值50%為限。

註4：本公司直接及間接持有表決權股份百分之百之公司間，從事背書保證時其總額以不超過該公司最近期經會計師簽證或核閱之財務報表淨值為限，對單一企業背書保證限額以不超過該公司淨值百分之八十為限。

註5：因業務往來之關係而向本公司辦理背書保證者，每次背書保證金額以不超過雙方最近一年內業務往來金額為限，所稱業務往來金額係指雙方最近一年內或未來一年內可預估之實際進、銷貨金額之孰高者。

京鼎精密科技股份有限公司及子公司
 期末持有有價證券情形（不包含投資子公司、關聯企業及合資控制部分）
 民國108年1月1日至12月31日

附表三

單位：新台幣仟元
 （除特別註明者外）

持有之公司	有價證券種類及名稱	與有價證券發行人之關係	帳列科目	期		末		備註
				股數	帳面金額	持股比例	公允價值	
京鼎精密科技股份有限公司	榮創能源科技股份有限公司普通股	無	透過其他綜合損益按公允價值衡量之金融資產－非流動	5,672,000	\$ 102,096	3.92	\$ 102,096	
富士邁半導體精密工業(上海)有限公司	濟南富杰產業投資基金合夥企業(有限合夥)	無	透過損益按公允價值衡量之金融資產－非流動	-	477,002	9.09	477,002	

京鼎精密科技股份有限公司及子公司

累積買進或賣出同一有價證券之金額達新台幣三億元或實收資本額百分之二十以上

民國108年1月1日至12月31日

附表四

單位：仟元
(除特別註明者外)

買、賣之公司	有價證券 種類及名稱	帳列科目	交易對象	關係	交易 幣別	期初		買入		賣出			期 末		
						股數	金 額	股數	金 額	股數	售價	帳面成本	處分損益	股數	金 額
富士邁半導體精 密工業(上海)有 限公司	濟南富杰產業投 資基金合夥企業 (有限合夥)	註1	濟南富杰產業投 資基金合夥企業 (有限合夥)	無	人民幣	-	\$ -	-	人民幣 125,000	-	\$ -	\$ -	\$ -	-	人民幣 125,000

註1：帳列合併財報之會計科目為「透過損益按公允價值衡量之金融資產」。

京鼎精密科技股份有限公司及子公司

與關係人進、銷貨之金額達新台幣一億元或實收資本額百分之二十以上

民國108年1月1日至12月31日

附表五

單位：新台幣仟元

(除特別註明者外)

進(銷)貨之公司	交易對象名稱	關係	交易情形				交易條件與一般交易不同之情形 及原因		應收(付)票據、帳款		備註
			進(銷)貨	金額	佔總進(銷)貨 之比率		單價	授信期間	餘額	佔總應收(付)票 據、帳款之比率	
					授信期間	授信期間					
京鼎精密科技股份有限公司	SUCCESS PRAISE CORPORATION	子公司	進貨	\$ 2,864,787	62	發票日後60天	與一般供應商價格相近	無重大差異	(\$ 705,480)	(54)	
京鼎精密科技股份有限公司	富曜半導體(昆山)有限公司	子公司	進貨	1,075,838	23	發票日後30天	與一般供應商價格相近	無重大差異	(263,526)	(20)	
京鼎精密科技股份有限公司	承鼎精密股份有限公司	子公司	銷貨	401,702	7	發票日後30天	單一銷貨對象無比較基礎	無重大差異	96,283	10	
富士邁半導體精密工業(上海)有限公司	SUCCESS PRAISE CORPORATION	聯屬公司	銷貨	2,761,680	76	發票日後60天	單一銷貨對象無比較基礎	無重大差異	758,581	68	
富士邁半導體精密工業(上海)有限公司	新翼精密科技(北江)有限公司	關聯企業	銷貨	217,694	6	帳款日起30天	單一銷貨對象無比較基礎	無重大差異	127,443	11	
富曜半導體(昆山)有限公司	富士邁半導體精密工業(上海)有限公司	聯屬公司	銷貨	363,838	23	發票日後30天	單一銷貨對象無比較基礎	無重大差異	105,907	27	
富曜半導體(昆山)有限公司	SUCCESS PRAISE CORPORATION	聯屬公司	銷貨	135,343	9	發票日後30天	單一銷貨對象無比較基礎	無重大差異	11,044	3	
上海柏鼎環保科技有限公司	富鴻源(深圳)環保科技有限公司	關聯企業	銷貨	232,451	74	帳款日起30天	單一銷貨對象無比較基礎	無重大差異	43,974	54	

註：相對之關係人交易不予揭露。

京鼎精密科技股份有限公司及子公司
 應收關係人款項達新台幣一億元或實收資本額百分之二十以上
 民國108年1月1日至12月31日

附表六

單位：新台幣仟元
 (除特別註明者外)

帳列應收款項之公司	交易對象名稱	關係	應收關係人 款項餘額	週轉率	逾期應收關係人款項		應收關係人款項期 後收回金額	提列備抵呆 帳金額
					金額	處理方式		
京鼎精密科技股份有限公司	富士邁半導體精密工業(上海)有限公司	子公司	\$ 1,173,106 (註1)	不適用	\$ 610,956	期後收款	\$ 269,651	\$ -
京鼎精密科技股份有限公司	富曜半導體(昆山)有限公司	子公司	683,482 (註2)	不適用	197,002	積極催收	112,727	-
富士邁半導體精密工業(上海)有限公司	SUCCESS PRAISE CORPORATION	聯屬公司	758,581	3.8	42,296	期後收款	42,296	-
富士邁半導體精密工業(上海)有限公司	新翼精密科技(北江)有限公司	關聯企業	127,889	3.4	51,087	積極催收	-	-
富曜半導體(昆山)有限公司	京鼎精密科技股份有限公司	最終母公司	263,526	5.2	140,471	期後收款	140,471	-
富曜半導體(昆山)有限公司	富士邁半導體精密工業(上海)有限公司	最終母公司	105,907	3.6	-	-	-	-

註1：係代為採購原物料之應收貨款。

註2：係代為採購原物料之應收貨款及關係人間資金融通，其中關係人間資金融通請參閱附註十三(一)資金貸與他人說明。

京鼎精密科技股份有限公司及子公司

母公司與子公司及各子公司間之業務關係及重要交易往來情形及金額

民國108年1月1日至12月31日

附表七

單位：新台幣仟元

(除特別註明者外)

編號 (註1)	交易人名稱	交易往來對象	與交易人之關係 (註2)	交易往來情形			佔合併總營收或總資產 之比率 (註4)
				科目	金額(註3)	交易條件	
0	京鼎精密科技股份有限公司	SUCCESS PRAISE CORPORATION	(1)	進貨	\$ 2,864,787	發票日起60天	39
0	京鼎精密科技股份有限公司	富曜半導體(昆山)有限公司	(1)	進貨	1,075,838	發票日後30天	15
0	京鼎精密科技股份有限公司	承鼎精密股份有限公司	(1)	銷貨	401,702	發票日後30天	5
0	京鼎精密科技股份有限公司	富士邁半導體精密工業(上海)有限公司	(1)	其他應收款	1,173,106	發票日起60天	14
0	京鼎精密科技股份有限公司	富曜半導體(昆山)有限公司	(1)	其他應收款	683,482	發票日後60天	8
0	京鼎精密科技股份有限公司	SUCCESS PRAISE CORPORATION	(1)	應付帳款	705,480	發票日起60天	9
1	富士邁半導體精密工業(上海)有限公司	SUCCESS PRAISE CORPORATION	(3)	銷貨	2,761,680	發票日起60天	38
1	富士邁半導體精密工業(上海)有限公司	SUCCESS PRAISE CORPORATION	(3)	應收帳款	758,581	發票日起60天	9
2	富曜半導體(昆山)有限公司	京鼎精密科技股份有限公司	(2)	應收帳款	263,526	發票日後30天	3
2	富曜半導體(昆山)有限公司	富士邁半導體精密工業(上海)有限公司	(3)	銷貨	363,838	發票日後30天	5
2	富曜半導體(昆山)有限公司	富士邁半導體精密工業(上海)有限公司	(3)	應收帳款	105,907	發票日後30天	1
2	富曜半導體(昆山)有限公司	SUCCESS PRAISE CORPORATION	(3)	銷貨	135,343	發票日後30天	2

註1：母公司及子公司相互間之業務往來資訊應分別於編號欄註明，編號之填寫方法如下：

(1). 母公司填0。

(2). 子公司依公司別由阿拉伯數字1開始依序編號。

註2：與交易人之關係有以下三種，標示種類即可：(1)母公司對子公司。(2)子公司對母公司。(3)子公司對子公司。

註3：僅揭露金額達新台幣一億元或實收資本額百分之二十以上之關係人交易，另相對之關係人交易不予揭露。

註4：交易往來金額佔合併總營收或總資產比率之計算，若屬資產負債科目者，以期末餘額佔合併總資產之方式計算；若屬損益科目，以期中累積金額佔合併總營收之方式計算。

惟上述關係人交易於編製合併財務報告時，業已沖銷。

京鼎精密科技股份有限公司及子公司

被投資公司名稱、所在地區等相關資訊（不包含大陸被投資公司）

民國108年1月1日至12月31日

附表八

單位：新台幣仟元
(除特別註明者外)

投資公司名稱	被投資公司名稱	所在地區	主要營業項目	原始投資金額		期末持有			被投資公司本期	本期認列之投資	備註
				本期期末	去年年底	股數	比率	帳面金額	損益	損益	
京鼎精密科技股份有限公司	FOXSEMICON INTEGRATED TECHNOLOGY INC.	薩摩亞	從事轉投資及控股事務	\$ 678,506	\$ 678,506	20,997,372	100	\$ 1,735,680	\$ 206,303	\$ 206,303	
京鼎精密科技股份有限公司	FOXSEMICON LLC.	美國	從事進出口物流事務	1,751	1,751	50,000	100	32,054	(605)	(605)	
京鼎精密科技股份有限公司	承鼎精密股份有限公司	台灣	經營機器設備及電子零組件製造	191,125	120,295	16,975,000	84.88	155,323	(13,594)	(11,538)	
京鼎精密科技股份有限公司	銓冠半導體科技股份有限公司	台灣	經營機器設備及電子零組件製造	5,000	1,000	500,000	100	5,214	11	11	
京鼎精密科技股份有限公司	凱諾科技股份有限公司	台灣	經營機器設備及電子零組件製造	10,000	-	1,000,000	100	9,930	(70)	(70)	
FOXSEMICON INTEGRATED TECHNOLOGY INC.	MINDTECH CORPORATION	薩摩亞	從事轉投資及控股事務	464,690	464,690	15,500,000	100	1,690,037	188,140	188,140	
FOXSEMICON INTEGRATED TECHNOLOGY INC.	SUCCESS PRISE CORPORATION	薩摩亞	從事轉投資及控股事務	113,924	113,924	3,800,000	100	45,635	18,163	18,163	

京鼎精密科技股份有限公司及子公司

大陸投資資訊—基本資料

民國108年1月1日至12月31日

附表九

單位：新台幣仟元

(除特別註明者外)

大陸被投資公司 名稱	主要營業項目	實收資本額 (註1)	投資方式 (註2)	本期期初自台	本期匯出或收回		本期期末自台	被投資公司本 期損益	本公司直接 或間接投資 之持股比例	本期認列投資 損益 (註3)	期末投資帳面 金額	截至本期止已 匯回投資收益	備註
				灣匯出累積投 資金額	匯出	收回	灣匯出累積投 資金額						
富士邁半導體精 密工業(上海)有 限公司	電子專用設備、測試儀 器、工模具之產銷業務	\$ 464,690	2	\$ 464,690	\$ -	\$ -	\$ 464,690	\$ 188,140	100	\$ 188,140	\$ 1,690,037	\$ -	

公司名稱	本期期末累計自台灣匯 出赴大陸地區投資金額	依經濟部投審會 經濟部投審會 核准投資金額	規定赴大陸地區 投資限額
京鼎精密科技股 份有限公司	\$ 464,690	\$ 1,288,957	\$ -

註1：本表相關數字係以新台幣列示。涉及外幣者，則以財務報告之匯率換算為新台幣。

註2：投資方式區分為下列三種，標示種類別即可：

(1)直接赴大陸地區從事投資。

(2)透過第三地區FOXSEMICON INTERGRATED TECHNOLOGY INC.再投資大陸。

(3)其他方式。

註3：本期認列投資損益係依同期間經會計師查核之財務報告認列。

註4：依據民國97年8月29日新修定「在大陸地區從事投資或技術合作審查原則」規定，因本公司取得經濟部工業局核發符合營運總部營運範圍之證明文件，故無須設算投資限額。

註5：本公司經由大陸地區投資事業之再轉投資大陸被投資公司富曜半導體(昆山)有限公司及上海柏鼎環保科技有限公司，除該大陸地區投資事業為控股公司，

其再轉投資應事先向經濟部投審會申請許可外，其他轉投資無須向投審會申請。

社團法人台北市會計師公會會員印鑑證明書 北市財證字第 1090009 號

會員姓名：(1) 徐永堅
(2) 吳漢期

事務所名稱：資誠聯合會計師事務所

事務所地址：台北市基隆路一段三三三號二十七樓



事務所電話：(〇二)二七二九一六六六六 事務所統一編號：〇三九三二五三三

會員證書字號：(1) 北市會證字第一六四五號 委託人統一編號：一二八五八二五二
(2) 北市會證字第二三七四號

印鑑證明書用途：辦理京鼎精密科技股份有限公司

一〇八年度(自民國一〇八年一月一日至


一〇八年十二月三十一日)財務報表之查核簽證。

簽名式(一)	徐永堅	存會印鑑(一)	
簽名式(二)	吳漢期	存會印鑑(二)	

理事長：



核對人：



中華民國 109 年 1 月 6 日