

京鼎精密科技股份有限公司
個體財務報告暨會計師查核報告
民國 104 年度及 103 年度
(股票代碼 3413)

公司地址：新竹科學工業園區苗栗縣竹南鎮科中路 16
號

電 話：(037)580-088

京鼎精密科技股份有限公司
民國 104 年度及 103 年度個體財務報告暨會計師查核報告
目 錄

<u>項</u>	<u>目</u>	<u>頁次/編號/索引</u>
一、	封面	1
二、	目錄	2 ~ 3
三、	會計師查核報告	4
四、	個體資產負債表	5 ~ 6
五、	個體綜合損益表	7
六、	個體權益變動表	8
七、	個體現金流量表	9
八、	個體財務報表附註	10 ~ 45
	(一) 公司沿革	10
	(二) 通過財務報告之日期及程序	10
	(三) 新發布及修訂準則及解釋之適用	10 ~ 12
	(四) 重大會計政策之彙總說明	12 ~ 19
	(五) 重大會計判斷、估計及假設不確性之主要來源	19 ~ 20
	(六) 重要會計科目之說明	20 ~ 36
	(七) 關係人交易	36 ~ 38
	(八) 質押之資產	38
	(九) 重大或有負債及未認列之合約承諾	39

項	目	頁次/編號/索引
	(十) 重大之災害損失	39
	(十一)重大之期後事項	39
	(十二)其他	39 ~ 44
	(十三)附註揭露事項	44 ~ 45
九、	重要會計項目明細表	
	現金及約當現金明細表	明細表一
	應收帳款明細表	明細表二
	存貨明細表	明細表三
	備供出售金融資產-非流動明細表	明細表四
	採用權益法之投資變動明細表	明細表五
	短期借款明細表	明細表六
	應付帳款明細表	明細表七
	營業收入明細表	明細表八
	營業成本明細表	明細表九
	製造費用明細表	明細表十
	推銷費用明細表	明細表十一
	管理及總務費用明細表	明細表十二
	研究發展費用明細表	明細表十三
	本期發生之員工福利、折舊、折耗及攤銷費用功能別明細表	明細表十四

會計師查核報告

(105)財審報字第 15002848 號

京鼎精密科技股份有限公司 公鑒：

京鼎精密科技股份有限公司民國 104 年及 103 年 12 月 31 日之個體資產負債表，暨民國 104 年及 103 年 1 月 1 日至 12 月 31 日之個體綜合損益表、個體權益變動表及個體現金流量表，業經本會計師查核竣事。上開個體財務報表之編製係管理階層之責任，本會計師之責任則為根據查核結果對上開個體財務報表表示意見。

本會計師係依照「會計師查核簽證財務報表規則」及中華民國一般公認審計準則規劃並執行查核工作，以合理確信財務報表有無重大不實表達。此項查核工作包括以抽查方式獲取財務報表所列金額及所揭露事項之查核證據、評估管理階層編製財務報表所採用之會計原則及所作之重大會計估計，暨評估財務報表整體之表達。本會計師相信此項查核工作可對所表示之意見提供合理之依據。

依本會計師之意見，第一段所述個體財務報表在所有重大方面係依照「證券發行人財務報告編製準則」編製，足以允當表達京鼎精密科技股份有限公司民國 104 年及 103 年 12 月 31 日之財務狀況，暨民國 104 年及 103 年 1 月 1 日至 12 月 31 日之財務績效與現金流量。

資 誠 聯 合 會 計 師 事 務 所

徐聖忠



會計師

徐永堅




金融監督管理委員會

核准簽證文號：金管證審字第 1010034097 號

前財政部證券管理委員會

核准簽證文號：(84)台財證(六)第 13377 號

中華民國 105 年 2 月 25 日


 京鼎精密科技股份有限公司
 個體資產負債表
 民國104年及103年12月31日

單位：新台幣仟元

資	產	附註	104 年 12 月 31 日			103 年 12 月 31 日		
			金	額	%	金	額	%
流動資產								
1100	現金及約當現金	六(一)	\$	971,857	28	\$	289,260	11
1170	應收帳款淨額	六(三)		368,658	11		430,195	17
1180	應收帳款－關係人淨額	七		74,017	2		-	-
1200	其他應收款	六(四)		39,676	1		216,334	8
1210	其他應收款－關係人	七		284,549	8		281,852	11
130X	存貨	六(五)		252,781	7		182,795	7
1410	預付款項	六(六)		36,070	1		24,774	1
11XX	流動資產合計			<u>2,027,608</u>	<u>58</u>		<u>1,425,210</u>	<u>55</u>
非流動資產								
1523	備供出售金融資產－非流動	六(二)		193,718	5		415,822	16
1550	採用權益法之投資	六(七)		1,046,557	30		555,842	21
1600	不動產、廠房及設備	六(八)及八		149,445	4		119,994	5
1760	投資性不動產淨額	六(九)及八		71,449	2		77,511	3
1900	其他非流動資產	六(十)及八		35,359	1		4,356	-
15XX	非流動資產合計			<u>1,496,528</u>	<u>42</u>		<u>1,173,525</u>	<u>45</u>
1XXX	資產總計		\$	<u>3,524,136</u>	<u>100</u>	\$	<u>2,598,735</u>	<u>100</u>

(續次頁)

京鼎精密科技股份有限公司
 個體資產負債表
 民國104年及103年12月31日



單位：新台幣仟元

負債及權益		附註	104 年 12 月 31 日			103 年 12 月 31 日		
			金	額	%	金	額	%
流動負債								
2100	短期借款	六(十二)及八	\$	199,000	6	\$	303,000	12
2170	應付帳款			332,603	9		249,246	10
2180	應付帳款－關係人	七		416,347	12		246,674	10
2200	其他應付款	六(十三)		338,467	9		322,230	12
2230	本期所得稅負債	六(二十八)		37,830	1		2,370	-
2300	其他流動負債	六(十四)		37,793	1		37,471	1
21XX	流動負債合計			<u>1,362,040</u>	<u>38</u>		<u>1,160,991</u>	<u>45</u>
非流動負債								
2570	遞延所得稅負債	六(二十八)		19,596	1		49,462	2
2600	其他非流動負債	六(十七)		6,319	-		7,396	-
25XX	非流動負債合計			<u>25,915</u>	<u>1</u>		<u>56,858</u>	<u>2</u>
2XXX	負債總計			<u>1,387,955</u>	<u>39</u>		<u>1,217,849</u>	<u>47</u>
權益								
股本								
3110	普通股股本	六(十八)		680,000	19		600,000	23
資本公積								
3200	資本公積	六(十九)		419,993	12		-	-
保留盈餘								
3310	法定盈餘公積	六(二十)		31,569	1		-	-
3350	未分配盈餘			739,227	21		315,694	12
其他權益								
3400	其他權益	六(二十一)		265,392	8		465,192	18
3XXX	權益總計			<u>2,136,181</u>	<u>61</u>		<u>1,380,886</u>	<u>53</u>
重大或有負債及未認列之合約承諾								
3X2X	負債及權益總計		\$	<u>3,524,136</u>	<u>100</u>	\$	<u>2,598,735</u>	<u>100</u>

後附個體財務報表附註為本個體財務報告之一部分，請併同參閱。

董事長：劉應光



經理人：劉應光



會計主管：鍾曉佩



京鼎精密科技股份有限公司
 個體綜合損益表
 民國104年及103年1月1日至12月31日

單位：新台幣仟元
 (除每股盈餘為新台幣元外)

項目	附註	104 年 度		103 年 度	
		金額	%	金額	%
4000 營業收入	六(二十二)及七	\$ 3,905,394	100	\$ 3,507,719	100
5000 營業成本	六(五)及七	(3,396,785)	(87)	(3,129,064)	(89)
5900 營業毛利		508,609	13	378,655	11
營業費用	六(二十五)及七				
6100 推銷費用		(148,616)	(4)	(120,754)	(4)
6200 管理費用		(114,849)	(3)	(84,051)	(2)
6300 研究發展費用		(54,259)	(1)	(48,337)	(1)
6000 營業費用合計		(317,724)	(8)	(253,142)	(7)
6900 營業利益		190,885	5	125,513	4
營業外收入及支出					
7010 其他收入	六(二十三)及七	45,942	1	56,477	2
7020 其他利益及損失	六(二十四)	(24,725)	(1)	20,593	-
7050 財務成本	六(二十七)	(4,268)	-	(3,810)	-
7070 採用權益法認列之子公司、關聯企業及合資損益之份額	六(七)	351,080	9	14,195	-
7000 營業外收入及支出合計		368,029	9	87,455	2
7900 稅前淨利		558,914	14	212,968	6
7950 所得稅費用	六(二十八)	(43,884)	(1)	(6,909)	-
8000 繼續營業單位本期淨利		515,030	13	206,059	6
8100 停業單位利益	六(十一)	-	-	117,020	3
8200 本期淨利		\$ 515,030	13	\$ 323,079	9
其他綜合損益(淨額)	六(二十一)				
不重分類至損益之項目					
8311 確定福利計畫之再衡量數		\$ 72	-	(\$ 129)	-
後續可能重分類至損益之項目					
8361 國外營運機構財務報表換算之兌換差額		(6,431)	-	13,063	1
8362 備供出售金融資產未實現評價損益		(222,104)	(6)	(73,147)	(2)
8380 採用權益法認列之子公司、關聯企業及合資之其他綜合損益之份額-可能重分類至損益之項目		2,083	-	(328)	-
8399 與可能重分類之項目相關之所得稅	六(二十八)	26,652	1	8,778	-
8300 本期其他綜合損失之稅後淨額		(\$ 199,728)	(5)	(\$ 51,763)	(1)
8500 本期綜合利益總額		\$ 315,302	8	\$ 271,316	8
基本每股盈餘	六(二十九)				
9710 繼續營業單位淨利		\$	8.11	\$	3.43
9720 停業單位淨利		-	-	-	1.95
9750 基本每股盈餘合計		\$	8.11	\$	5.38
稀釋每股盈餘					
9810 繼續營業單位淨利		\$	8.02	\$	3.42
9820 停業單位淨利		-	-	-	1.93
9850 稀釋每股盈餘合計		\$	8.02	\$	5.35

後附個體財務報表附註為本個體財務報告之一部分，請併同參閱。

董事長：劉應光

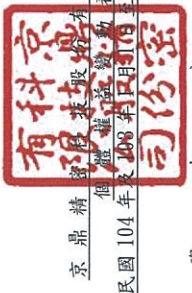


經理人：劉應光



會計主管：鍾曉佩





京鼎精密科技股份有限公司
 暨股東權益變動表
 民國104年12月31日止12月31日

單位：新台幣千元

附註	普通股股本	普通股發行溢價	已失效力認權股	積	保	盈餘	留	盈	餘	其他				權益總額	
										未分配盈餘	國外營運機構財務報表換算之兌換差	其他	備供出售金融資產未實現損益		
103年度															
	\$ 600,000	\$ 271,600	\$ -	\$ -	\$ -	\$ 278,856	\$ -	\$ 278,856	\$ 120,955	\$ -	\$ -	\$ 395,871	\$ 1,109,570		
資本公積彌補虧損	-	(271,600)	-	-	-	271,600	-	271,600	-	-	-	-	-		
本期淨利	-	-	-	-	-	323,079	-	323,079	-	-	-	-	323,079		
其他綜合損益	-	-	-	-	-	(129)	-	(129)	12,735	(64,369)	-	(64,369)	(51,763)		
民國103年12月31日餘額	\$ 600,000	\$ -	\$ -	\$ -	\$ -	\$ 315,694	\$ -	\$ 315,694	\$ 133,690	\$ -	\$ 331,502	\$ 1,380,886			
104年度															
104年1月1日餘額	\$ 600,000	\$ -	\$ -	\$ -	\$ -	\$ 315,694	\$ -	\$ 315,694	\$ 133,690	\$ -	\$ 331,502	\$ 1,380,886			
103年度盈餘指撥及分配：															
法定盈餘公積	-	-	-	-	-	31,569	-	31,569	-	-	-	-	-		
現金股利	-	-	-	-	-	(60,000)	-	(60,000)	-	-	-	(60,000)			
本期淨利	-	-	-	-	-	515,030	-	515,030	-	-	-	515,030			
員工認股權之酬勞成本	-	12,722	7,271	-	-	-	-	-	-	-	-	-	19,993		
現金增資發行新股	80,000	400,000	-	-	-	-	-	-	-	-	-	-	480,000		
其他綜合損益	-	-	-	-	-	72	-	72	(4,348)	(195,452)	-	(199,728)			
民國104年12月31日餘額	\$ 680,000	\$ 412,722	\$ 7,271	\$ -	\$ 31,569	\$ 739,227	\$ -	\$ 739,227	\$ 129,342	\$ -	\$ 136,050	\$ 2,136,181			

後附個體財務報表附註為本個體財務報告之一部分，請併同參閱。



董事長：劉應光

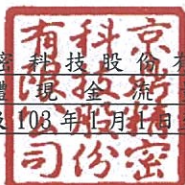


經理人：劉應光



會計主管：鍾曉佩

京鼎精密科技股份有限公司
個體現金流量表
民國104年及103年1月1日至12月31日



單位：新台幣仟元

	附註	104 年 度	103 年 度
營業活動之現金流量			
繼續營業單位稅前淨利		\$ 558,914	\$ 212,968
停業單位稅前淨利	六(十一)	-	117,020
本期稅前淨利		558,914	329,988
調整項目			
不影響現金流量之收益費損項目			
折舊費用(含投資性不動產)		11,357	14,343
各項攤提	六(二十五)	592	469
股份基礎給付酬勞成本		19,993	-
呆帳費用提列數		2,415	7,382
採用權益法認列之子公司及關聯企業損益之份額	六(七)	(351,080)	(68,859)
股利收入	六(二十三)	(11,914)	(19,508)
利息收入	六(二十三)	(702)	(2,448)
利息費用	六(二十七)	4,268	3,810
處分投資損失(利益)	六(二十四)	1,951	(8,735)
處分不動廠、廠房及設備利益		-	(31)
與營業活動相關之資產/負債變動數			
與營業活動相關之資產之淨變動			
應收帳款		59,122	(6,986)
應收帳款-關係人		(74,017)	37,339
其他應收款		83	5,210
其他應收款-關係人		(1,306)	13,582
存貨		(69,986)	(56,255)
預付款項		(11,296)	3,980
與營業活動相關之負債之淨變動			
應付帳款		83,357	(479,068)
應付帳款-關係人		169,673	(9,119)
其他應付款		54,189	80,430
其他應付款-關係人		2,489	(38,351)
其他流動負債		322	(12,423)
應計退休金負債		(647)	(95)
營運產生之現金流入(流出)		447,777	(205,345)
支付所得稅		(11,637)	(775)
營業活動之淨現金流入(流出)		436,140	(206,120)
投資活動之現金流量			
取得權益法之投資	六(七)	(150,000)	(243,186)
購置不動產、廠房及設備資產	六(三十)	(27,446)	(785)
其他非流動資產(增加)減少		(31,595)	86
應收付代採購原料款項		127,443	142,687
收取股利		11,914	19,624
處分權益法之投資價款		4,065	-
收取利息		702	2,448
處分不動廠、廠房及設備之價款		-	31
處分備供出售金融資產價款		-	9,404
資金貸與子公司款項減少		-	88,215
投資活動之淨現金(流出)流入		(64,917)	18,524
籌資活動之現金流量			
短期借款(減少)增加		(104,000)	153,000
支付利息		(4,268)	(3,810)
其他非流動負債(減少)增加		(358)	777
發放現金股利		(60,000)	-
現金增資發行新股	六(十八)	480,000	-
籌資活動之淨現金流入		311,374	149,967
本期現金及約當現金增加(減少)數		682,597	(37,629)
期初現金及約當現金餘額		289,260	326,889
期末現金及約當現金餘額		\$ 971,857	\$ 289,260

後附個體財務報表附註為本個體財務報告之一部分，請併同參閱。

董事長：劉應光



經理人：劉應光



會計主管：鍾曉佩




京鼎精密科技股份有限公司
個體財務報表附註
民國104年及103年1月1日至12月31日

單位：新台幣仟元
(除特別註明者外)

一、公司沿革

- (一) 京鼎精密科技股份有限公司(以下簡稱「本公司」)於民國90年4月26日成立，並依據「科學工業園區設置管理條例」之規定於民國92年4月核准在園區內投資籌設。本公司於民國102年6月經股東會決議公司更名為京鼎精密科技股份有限公司，並於同年7月辦妥變更登記。本公司股票自民國104年7月28日起於臺灣證券交易所掛牌交易。
- (二) 本公司主要營業項目為半導體設備次系統及系統整合、平面顯示器設備次系統及系統整合、奈米設備、LED照明、LED顯示產品及其他應用產品、光電、通訊晶圓材料及醫療器材之研究、開發、設計、製造及銷售等業務。

二、通過財務報告之日期及程序

本個體財務報告已於民國105年2月25日經董事會通過發布。

三、新發布及修訂準則及解釋之適用

- (一) 已採用金融監督管理委員會(以下簡稱「金管會」)認可之新發布、修正後國際財務報導準則之影響

依據金管會民國103年4月3日金管證審字第1030010325號令，上市、上櫃及興櫃公司應自民國104年起全面採用經金管會認可並發布生效之2013年版國際財務報導準則(不包含國際財務報導準則第9號「金融工具」)及民國104年起適用之證券發行人財務報告編製準則(以下統稱「2013年版IFRSs」)編製財務報告，本公司適用上述2013年版IFRSs之影響如下：

1. 國際會計準則第19號「員工福利」

增加確定福利計畫之揭露規定。

2. 國際會計準則第1號「財務報表之表達」

該準則修正其他綜合損益之表達方式，將列示於其他綜合損益之項目依性質分類為「後續不重分類至損益」及「後續將重分類至損益」兩類別。該修正同時規定以稅前金額列示之其他綜合損益項目，其相關稅額應隨前述兩類別予以單獨列示。本公司依該準則改變綜合損益表之表達方式。

3. 國際財務報導準則第12號「對其他個體之權益之揭露」

該準則整合各號準則對企業所持有子公司、聯合協議、關聯企業及未納入合併報表之結構型個體之權益之揭露規定，並要求揭露相關資訊。本公司依該準則增加有關合併個體及未合併個體之資訊揭露。

4. 國際財務報導準則第 13 號「公允價值衡量」

該準則定義公允價值為：於衡量日，市場參與者間在有秩序之交易中出售資產所能收取或移轉負債所須支付之價格。建立公允價值衡量之架構，須以市場參與者之觀點；對於非金融資產之衡量須基於最高及最佳使用狀態；並規範公允價值衡量相關揭露。經評估該準則對本公司財務狀況與經營結果無重大影響，並依規定增加公允價值衡量相關揭露。

本公司經評估適用 2013 年版 IFRSs 對本公司民國 104 年及 103 年度財務報告並無重大影響。

(二) 尚未採用金管會認可之新發布、修正後國際財務報導準則之影響

無。

(三) 國際會計準則理事會已發布但尚未經金管會認可之國際財務報導準則之影響

下表彙列國際會計準則理事會已發布但尚未納入金管會認可 2013 年國際財務報導準則之新發布、修正及修訂之準則及解釋：

<u>新發布/修正/修訂準則及解釋</u>	<u>國際會計準則理事會 發布之生效日</u>
國際財務報導準則第9號「金融工具」	民國107年1月1日
國際財務報導準則第10號及國際會計準則第28號之修正「投資者與其關聯企業或合資間之資產出售或投入」	待國際會計準則理事會 決定
國際財務報導準則第10號、第12號及國際會計準則第28號之修正「投資個體：合併例外之適用」	民國105年1月1日
國際財務報導準則第11號之修正「收購聯合營運權益之會計處理」	民國105年1月1日
國際財務報導準則第14號「管制遞延帳戶」	民國105年1月1日
國際財務報導準則第15號「客戶合約之收入」	民國107年1月1日
國際財務報導準則第16號「租賃」	民國108年1月1日
國際會計準則第1號之修正「揭露倡議」	民國105年1月1日
國際會計準則第7號之修正「揭露倡議」	民國106年1月1日
國際會計準則第12號之修正「未實現損失遞延所得稅資產之	民國106年1月1日
國際會計準則第16號及第38號之修正「折舊及攤銷可接受方法之釐清」	民國105年1月1日
國際會計準則第16號及第41號之修正「農業：生產性植物」	民國105年1月1日
國際會計準則第19號之修正「確定福利計畫：員工提撥」	民國103年7月1日
國際會計準則第27號之修正「單獨財務報表下之權益法」	民國105年1月1日
國際會計準則第36號之修正「非金融資產可回收金額之揭	民國103年1月1日
國際會計準則第39號之修正「衍生工具之合約更替及避險會	民國103年1月1日
國際財務報導解釋第21號「公課」	民國103年1月1日

2010-2012年對國際財務報導準則之改善	民國103年7月1日
2011-2013年對國際財務報導準則之改善	民國103年7月1日
2012-2014年對國際財務報導準則之改善	民國105年1月1日

本公司現正持續評估上述準則及解釋對本公司財務狀況與經營結果之影響，相關影響待評估完成時予以揭露。

四、重大會計政策之彙總說明

編製本個體財務報告所採用之主要會計政策說明如下。除另有說明外，此等政策在所有報導期間一致地適用。

(一)遵循聲明

本個體財務報表係依據證券發行人財務報告編製準則編製。

(二)編製基礎

1. 除下列重要項目外，本個體財務報表係按歷史成本編製：

- (1) 按公允價值衡量之備供出售金融資產。
- (2) 按退休基金資產減除確定福利義務現值之淨額認列之確定福利負債。

2. 編製符合 IFRSs 之財務報表需要使用一些重要會計估計，在應用本公司的會計政策過程中亦需要管理階層運用其判斷，涉及高度判斷或複雜性之項目，或涉及個體財務報表之重大假設及估計之項目，請詳附註五說明。

(三)外幣換算

1. 本個體財務報表係以本公司之功能性貨幣「新台幣」作為表達貨幣列報。
2. 外幣交易及餘額

- (1) 外幣交易採用交易日或衡量日之即期匯率換算為功能性貨幣，換算此等交易產生之換算差額認列為當期損益。
- (2) 外幣貨幣性資產及負債餘額，按資產負債表日之即期匯率評價調整，因調整而產生之換算差額認列為當期損益。
- (3) 外幣非貨幣性資產及負債餘額，屬透過損益按公允價值衡量者，按資產負債表日之即期匯率評價調整，因調整而產生之兌換差額認列為當期損益；屬透過其他綜合損益按公允價值衡量者，按資產負債表日之即期匯率評價調整，因調整而產生之兌換差額認列於其他綜合損益項目，屬非按公允價值衡量者，則按初始交易日之歷史匯率衡量。
- (4) 所有兌換損益在損益表之「其他利益及損失」列報。

(四) 資產負債區分流動及非流動之分類標準

1. 資產符合下列條件之一者，分類為流動資產：

- (1) 預期將於正常營業週期中實現該資產，或意圖將其出售或消耗者。
- (2) 主要為交易目的而持有者。
- (3) 預期於資產負債表日後十二個月內實現者。
- (4) 現金或約當現金，但於資產負債表日後至少十二個月交換或用以清償負債受到限制者除外。

本公司將所有不符合上述條件之資產分類為非流動。

2. 負債符合下列條件之一者，分類為流動負債：

- (1) 預期將於正常營業週期中清償者。
- (2) 主要為交易目的而持有者。
- (3) 預期於資產負債表日後十二個月內到期清償者。
- (4) 不能無條件將清償期限遞延至資產負債表日後至少十二個月者。負債之條款，可能依交易對方之選擇，以發行權益工具而導致清償者，不影響其分類。

本公司將所有不符合上述條件之負債分類為非流動。

(五) 約當現金

1. 本公司個體現金流量表中，現金及約當現金包括庫存現金、銀行存款、自取得日起三個月內到期之其他短期具高度流動性投資。
2. 約當現金係指短期並且具高度流動性之投資，該投資可隨時轉換成定額現金且價值變動之風險甚小。

(六) 備供出售金融資產

1. 備供出售金融資產係指定為備供出售或未被分類為任何其他類別之非衍生金融資產。
2. 本公司對於符合交易慣例之備供出售金融資產係採用交易日會計。
3. 備供出售金融資產於原始認列時按其公允價值加計交易成本衡量，續後按公允價值衡量，其公允價值之變動認列於其他綜合損益。對於持有無活絡市場公開報價之權益工具投資，或與此種無活絡市場公開報價權益工具連結且須以交付該等權益工具交割之衍生工具，當其公允價值無法可靠衡量時，本公司將其列報為「以成本衡量之金融資產」。

(七) 放款及應收款

應收票據及帳款係因出售商品或勞務而發生之債權，其他應收款係不於應收票據及帳款之其他應收款項。應收票據及帳款、其他應收款原始認列時以公平價值衡量，續後以有效利率法之攤銷後成本減除減損後之金額衡量。

(八) 金融資產減損

1. 本公司於每一資產負債表日，評估是否已經存在減損之任何客觀證據，顯示某一或一組金融資產於原始認列後發生一項或多項事項（即「損失事項」），且該損失事項對一金融資產或一組金融資產之估計未來現金流量具有能可靠估計之影響。
2. 本公司用以決定是否存在減損損失之客觀證據如下：
 - (1) 發行人或債務人之重大財務困難；
 - (2) 違約，諸如利息或本金支付之延滯或不償付；
 - (3) 本公司因與債務人財務困難相關之經濟或法律理由，給予債務人原不可能考量之讓步；
 - (4) 債務人將進入破產或其他財務重整之可能性大增；
 - (5) 由於財務困難而使該金融資產之活絡市場消失；
 - (6) 依可觀察到之資料顯示，某群組金融資產之估計未來現金流量於該等資產原始認列後發生可衡量之減少，即使該等減少尚無法認定係屬該組中之某個別金融資產。此等資料包括該組金融資產之債務人償付狀況之不利變化，或與該組金融資產中資產違約有關之全國性或區域性經濟情況；
 - (7) 發行人所處營運之技術、市場、經濟或法令環境中所發生具不利影響之重大改變的資訊，且該證據顯示可能無法收回該權益投資之投資成本；或
 - (8) 權益工具投資之公允價值大幅或持久性下跌至低於成本。
3. 本公司經評估當已存在減損之客觀證據，且已發生減損損失時，按以下方式處理：

備供出售金融資產

係以該資產之取得成本（減除任何已償付之本金及攤銷數）與現時公允價值間之差額，再減除該金融資產先前列入損益之減損損失，自其他綜合損益重分類至當期損益。屬債務工具投資者，當其公允價值於後續期間增加，且該增加能客觀連結至減損損失認列後發生之事項，則該減損損失於當期損益迴轉。屬權益工具投資者，其已認列於損益之減損損失不得透過當期損益迴轉。認列及迴轉減損損失之金額係直接自資產之帳面金額調整。

(九) 金融資產之除列

本公司於符合下列情況之一時，將除列金融資產：

1. 收取來自金融資產現金流量之合約權利失效。
2. 來自金融資產現金流量之合約之權利失效。
3. 移轉收取金融資產現金流量之合約權利，且業已移轉金融資產所有權之幾乎所有風險及報酬。
4. 移轉收取金融資產現金流量之合約權利，惟未保留對金融資產之控制。

(十) 存貨

存貨按成本與淨變現價值孰低者衡量，成本結轉按加權平均法計算。製成品及在製品之成本包括原料、直接人工、其他直接成本及生產相關之製造費用（按正常產能分攤），惟不包括借款成本。比較成本與淨變現價值孰低時，採逐項比較法，淨變現價值係指在正常營業過程中之估計售價減除至完工尚須投入之估計成本及相關變動銷售費用後之餘額。

(十一) 待出售非流動資產及停業單位

當非流動資產之帳面金額主要係透過出售交易而非繼續使用來回收，且高度很有可能出售時，分類為待出售資產，以其帳面價值與公允價值減出售成本孰低者衡量。

(十二) 採用權益法之投資/子公司及關聯企業

1. 子公司指本公司有權主導其財務及營運政策之所有個體（包括特殊目的個體），一般係直接或間接持有其超過 50% 表決權之股份。本公司對子公司之投資於個體財務報告採權益法評價。
2. 本公司與子公司間交易所產生之未實現損益業已銷除。子公司之會計政策已作必要之調整，與本公司採用之政策一致。
3. 本公司對子公司取得後之損益份額認列為當期損益，對其取得後之其他綜合損益份額則認列為其他綜合損益。如本公司對子公司所認列之損失份額等於或超過在該子公司之權益時，本公司繼續按持股比例認列損失。
4. 對子公司持股之變動若未導致喪失控制（與非控制權益之交易），係作為權益交易處理，亦即視為與業主間進行之交易。非控制權益之調整金額與所支付或收取對價之公允價值間之差額係直接認列為權益。
5. 當本公司喪失對子公司之控制，對前子公司之剩餘投資係按公允價值重新衡量，公允價值與帳面金額之差額認列為當期損益。對於先前認列於其他綜合損益與該子公司有關之所有金額，其會計處理與本公司若直接處分相關資產或負債之基礎相同，亦即如先前認列為其他綜合損益之利益或損失，於處分相關資產或負債時將被重分類為損益，則當喪失對子公司之控制時，將該利益或損失自權益重分類為損益。
6. 關聯企業指所有本公司對其有重大影響而無控制之個體，一般係直接或間接持有其 20% 以上表決權之股份。本公司對關聯企業之投資採用權益法處理，取得時依成本認列。
7. 本公司對關聯企業取得後之損益份額認列為當期損益，對其取得後之其他綜合損益份額則認列為其他綜合損益。如本公司對任一關聯企業之損失份額等於或超過其在該關聯企業之權益（包括任何其他無擔保之應收款），本公司不認列進一步之損失，除非本公司對該關聯企業發生法定義務、推定義務或已代其支付款項。
8. 當關聯企業發生非損益及其他綜合損益之權益變動且不影響對關聯企業之持股比例時，本公司將歸屬於本公司可享有關聯企業份額下之權

益變動按持股比例認列為「資本公積」。

9. 本公司與關聯企業間交易所產生之未實現損益業已依其對關聯企業之權益比例銷除；除非證據顯示該交易所轉讓之資產已減損，否則未實現損失亦予以銷除。關聯企業之會計政策已作必要之調整，與本公司採用之政策一致。
10. 關聯企業增發新股時，若本公司未按比例認購或取得，致使投資比例發生變動但仍對其有重大影響，該股權淨值變動之增減數係調整「資本公積」及「採用權益法之投資」。若致使投資比例下降者，除上述調整外，與該所有權權益之減少有關而先前已認列於其他綜合損益之利益或損失，且該利益或損失於處分相關資產或負債時須被重分類至損益者，依減少比例重分類至損益。
11. 當本公司喪失對關聯企業之重大影響，對原關聯企業之剩餘投資係按公允價值重新衡量，公允價值與帳面金額之差額認列為當期損益。
12. 當本公司處分關聯企業時，如喪失對該關聯企業之重大影響，對於先前認列於其他綜合損益與該關聯企業有關之所有金額，自權益重分類為損益。如仍對該關聯企業有重大影響，僅按比例將先前在其他綜合損益中認列之金額依上述方式轉出。
13. 當本公司處分關聯企業時，如喪失對該關聯企業之重大影響，將與該關聯企業有關之資本公積轉列損益；如仍對該關聯企業有重大影響，則按處分比例轉列損益。
14. 依「證券發行人財務報告編製準則」規定，個體財務報告當期損益及其他綜合損益應與合併基礎編製之財務報告中當期損益及其他綜合損益歸屬於母公司業主之分攤數相同，個體財務報告業主權益應與合併基礎編製之財務報告中歸屬於母公司業主之權益相同。

(十三) 不動產、廠房及設備

1. 不動產、廠房及設備係以取得成本為入帳基礎，並將購建期間之有關利息資本化。
2. 後續成本只有在與該項目有關之未來經濟效益很有可能流入本公司，且該項目之成本能可靠衡量時，才包括在資產之帳面金額或認列為一項單獨資產。被重置部分之帳面金額應除列。所有其他維修費用於發生時認列為當期損益。
3. 不動產、廠房及設備之後續衡量採成本模式，除土地不提折舊外，其他按估計耐用年限以直線法計提折舊。不動產、廠房及設備各項組成若屬重大，則單獨提列折舊。
4. 本公司於每一財務年度結束日對各項資產之殘值、耐用年限及折舊方法進行檢視，若殘值及耐用年限之預期值與先前之估計不同時，或資產所含之未來經濟效益之預期消耗型態已有重大變動，則自變動發生日起依國際會計準則第 8 號「會計政策、會計估計變動及錯誤」之會計估計變動規定處理。各項資產之耐用年限：

房屋及建築：25~35年

機器設備：5~10年

模具設備：1~5年

其他設備：3~8年

(十四) 投資性不動產

投資性不動產以取得成本認列，後續衡量採成本模式。除土地外，按估計耐用年限以直線法提列折舊，耐用年限為35年。

(十五) 非金融資產減損

本公司於資產負債表日針對有減損跡象之資產，估計其可回收金額，當可回收金額低於其帳面價值時，則認列減損損失。可回收金額係指一項資產之公允價值減處分成本或其使用價值，兩者較高者。當以前年度認列資產減損之情況不存在或減少時，則迴轉減損損失而增加之資產帳面金額，不超過該資產若未認列減損損失情況下減除折舊或攤銷後之帳面價值。

(十六) 借款

1. 借款於原始認列時按公允價值扣除交易成本後之金額衡量，後續就扣除交易成本後之價款與贖回價值之任何差額採有效利息法按攤銷後成本於借款期間內衡量。
2. 設立借款額度時支付之費用，當很有可能提取部分或全部額度，則該費用認列為借款之交易成本，予以遞延至動支發生時認列為有效利率之調整；當不太可能提取部分或全部額度，則認列該費用為預付款項，並在額度相關之期間內攤銷。

(十七) 應付帳款及票據

應付帳款及票據係在正常營業過程中自供應商取得商品或勞務而應支付之義務。於原始認列時按公允價值衡量，後續採有效利息法按攤銷後成本衡量。惟屬未付息之短期應付帳款，因折現影響不重大，後續以原始發票金額衡量。

(十八) 金融負債之除列

本公司於合約所載之義務履行、取消或到期時，除列金融負債。

(十九) 金融資產及負債之互抵

當有法律上可執行之權利將所認列之金融資產及負債金額抵銷，且意圖以淨額基礎交割或同時實現資產及清償負債時，始可將金融資產及金融負債互抵，並於個體資產負債表中以淨額表達。

(二十) 負債準備

負債準備(包含保固)係因過去事件而負有現時法定或推定義務，很有可能

需要流出具經濟效益之資源以清償該義務，且該義務之金額能可靠估計時認列。負債準備之衡量係以資產負債表日清償該義務所需支出之最佳估計現值衡量，折現率採用反映目前市場對貨幣時間價值及負債特定風險之評估之稅前折現率，折現之攤銷認列為利息費用。未來營運損失不得認列負債準備。

(二十一) 員工福利

1. 短期員工福利

短期員工福利係以預期支付之非折現金額衡量，並於相關服務提供時認列為費用。

2. 退休金

(1) 確定提撥計畫

對於確定提撥計畫，係依權責發生基礎將應提撥之退休基金數額認列為當期之退休金成本。預付提撥金於可退還現金或減少未來給付之範圍內認列為資產。

(2) 確定福利計畫

A. 確定福利計畫下之淨義務係以員工當期或過去服務所賺得之未來福利金額折現計算，並以資產負債表日之確定福利義務現值減除計畫資產之公允價值。確定福利淨義務每年由精算師採用預計單位福利法計算，折現率則參考資產負債表日與確定福利計畫之貨幣及期間一致之高品質公司債之市場殖利率決定；在高品質公司債無深度市場之國家，係使用政府公債（於資產負債表日）之市場殖利率。

B. 確定福利計畫產生再衡量數於發生當期認列於其他綜合損益，並表達於保留盈餘。

3. 員工酬勞及董事酬勞

員工酬勞及董事酬勞係於具法律或推定義務且金額可合理估計時，認列為費用及負債。嗣後決議實際配發金額與估列金額有差異時，則按會計估計變動處理。另以股票發放員工酬勞者，計算股數之基礎為董事會決議日前一日收盤價。

(二十二) 員工股份基礎給付

以權益交割之股份基礎給付協議係於給與日以所給與權益商品之公允價值衡量所取得之員工勞務，於既得期間認列為酬勞成本，並相對調整權益。權益商品之公允價值應反映市價既得條件及非既得條件之影響。認列之酬勞成本係隨著預期將符合服務條件及非市價既得條件之獎勵數量予以調整，直至最終認列金額係以既得日既得數量認列。

(二十三) 所得稅

1. 所得稅費用包含當期及遞延所得稅。除與列入其他綜合損益或直接列入權益之項目有關之所得稅分別列入其他綜合損益或直接列入權益外，所得稅係認列於損益。

2. 本公司依據營運及產生應課稅所得之所在國家在資產負債表日已立法或已實質性立法之稅率計算當期所得稅。管理階層就適用所得稅相關法規定期評估所得稅申報之狀況，並在適用情況下根據預期須向稅捐機關支付之稅款估列所得稅負債。未分配盈餘依所得稅法加徵 10% 之所得稅，俟盈餘產生年度之次年度於股東會通過盈餘分派案後，始就實際盈餘之分派情形，認列 10% 之未分配盈餘所得稅費用。
3. 遞延所得稅採用資產負債表法，按資產及負債之課稅基礎與其於個體資產負債表之帳面金額所產生之暫時性差異認列。源自於原始認列之商譽所產生之遞延所得稅負債則不予認列，若遞延所得稅源自於交易（不包括企業個體）中對資產或負債之原始認列，且在交易當時未影響會計利潤或課稅所得（課稅損失），則不予認列。若投資子公司及關聯企業產生之暫時性差異，本公司可以控制暫時性差異迴轉之時點，且暫時性差異很有可能於可預見之未來不會迴轉者則不予認列。遞延所得稅採用在資產負債表日已立法或已實質性立法，並於有關之遞延所得稅資產實現或遞延所得稅負債清償時預期適用之稅率（及稅法）為準。
4. 遞延所得稅資產於暫時性差異很有可能用以抵減未來應課稅所得之範圍內認列，並於每一資產負債表日重評估未認列及已認列之遞延所得稅資產。
5. 當有法定執行權將所認列之當期所得稅資產及負債金額互抵且有意圖以淨額基礎清償或同時實現資產及清償負債時，始將當期所得稅資產及當期所得稅負債互抵；當有法定執行權將當期所得稅資產及當期所得稅負債互抵，且遞延所得稅資產及負債由同一稅捐機關課徵所得稅之同一納稅主體、或不同納稅主體產生但各主體意圖以淨額基礎清償或同時實現資產及清償負債時，始將遞延所得稅資產及負債互抵。
6. 因研究發展支出而產生之未使用所得稅抵減遞轉後期部分，係在很有可能未來課稅所得以供未使用所得稅抵減使用之範圍內，認列遞延所得稅資產。

(二十四) 收入認列

本公司製造並銷售半導體設備相關產品。收入係正常營業活動中對公司外顧客銷售商品已收或應收對價之公允價值，以扣除增值稅、銷貨退回、數量折扣及折讓之淨額表達。商品銷售於商品交付予買方、銷貨金額能可靠衡量且未來經濟效益很有可能流入企業時認列收入。當與所有權相關之重大風險與報酬已移轉予顧客，本公司對商品既不持續參與管理亦未維持有效控制且顧客根據銷售合約接受商品，或有客觀證據顯示所有接受條款均已符合時，商品交付方屬發生。

五、重大會計判斷、估計及假設不確性之主要來源

本公司編製本個體財務報告時，管理階層已運用其判斷以決定所採用之會計政策，並依據資產負債表日當時之情況對於未來事件之合理預期以作出會計估計及假設。所作出之重大會計估計與假設可能與實際結果存有差異，將考量歷史

經驗及其他因子持續評估及調整。請詳下列對重大會計判斷、估計與假設不確定性之說明：

(一) 會計政策採用之重要判斷

收入認列

本公司依據交易型態及其經濟實質是否暴露於與銷售商品或提供勞務有關之重大風險與報酬，判斷本公司係為該項交易之主理人或代理人。當暴露於銷售商品或提供勞務之重大風險與報酬時，為該項交易之主理人，以應收或已收之經濟效益總額認列收入，若判斷為交易之代理人時，則認列交易淨額為收入。

本公司對某些客戶之收入認列，經判斷符合下列主理人特性之指標，採總額認列收入：

- (1) 對提供商品或勞務負有主要責任
- (2) 承擔存貨風險
- (3) 承擔顧客之信用風險

(二) 重要會計估計及假設

本公司所作之會計估計係依據資產負債表日當時之情況對於未來事件之合理預期，惟實際結果可能與估計存有差異，對於下個財務年度之資產及負債可能會有重大調整帳面金額之風險的估計及假設，請詳以下說明：

存貨之評價

由於存貨須以成本與淨變現價值孰低者計價，故本公司必須運用判斷及估計決定資產負債表日存貨之淨變現價值。由於科技快速變遷，本公司評估資產負債表日存貨因正常損耗、過時陳舊或無市場銷售價值之金額，並將存貨成本沖減至淨變現價值。此存貨評價主要係依未來特定期間內之產品需求為估計基礎，故可能產生重大變動。

六、重要會計科目之說明

(一) 現金及約當現金

	104年12月31日	103年12月31日
零用金及庫存現金	\$ 551	\$ 497
支票存款及活期存款	872,816	288,763
定期存款	98,490	-
合計	<u>\$ 971,857</u>	<u>\$ 289,260</u>

1. 本公司往來之金融機構信用品質良好，且本公司與多家金融機構往來以分散信用風險，預期發生違約之可能性甚低。
2. 有關本公司將現金之提供作為質押擔保之情形請詳附註八。

(二) 備供出售金融資產

項目	104年12月31日	103年12月31日
非流動項目：		
上市公司股票	\$ 39,184	\$ 39,184
備供出售金融資產評價調整	154,534	376,638
合計	\$ 193,718	\$ 415,822

本公司於民國 104 年及 103 年度因上開備供出售金融資產之公允價值變動認列於其他綜合損益之情形，請參閱附註六(二十一)。民國 103 年度因處分部分金融資產而從「備供出售金融資產未實現損益」中扣除並影響當期淨利之金額，表列「其他利益及損失」，請參閱附註六(二十四)。

(三) 應收票據及帳款淨額

	104年12月31日	103年12月31日
應收帳款	\$ 376,906	\$ 438,220
減：備抵呆帳	(8,248)	(8,025)
	\$ 368,658	\$ 430,195

本公司並未持有任何的擔保品。

(四) 其他應收款

	104年12月31日	103年12月31日
代採購材料應收款	\$ 39,408	\$ 215,983
其他	268	351
	\$ 39,676	\$ 216,334

(五) 存貨

	104年12月31日		
	成本	備抵跌價損失	帳面金額
原料	\$ 8,785	(\$ 8)	\$ 8,777
在製品	29,047	(2,039)	27,008
製成品	220,292	(3,296)	216,996
	\$ 258,124	(\$ 5,343)	\$ 252,781
	103年12月31日		
	成本	備抵跌價損失	帳面金額
原料	\$ 10,641	(\$ 477)	\$ 10,164
在製品	26,125	-	26,125
製成品	167,403	(20,897)	146,506
	\$ 204,169	(\$ 21,374)	\$ 182,795

本公司當期認列費損之存貨成本：

	104年度	103年度
已出售存貨成本	\$ 3,392,361	\$ 3,058,105
存貨回升利益	(6,068)	(1,491)
其他	10,492	8,170
	<u>3,396,785</u>	<u>3,064,784</u>
減：屬停業單位之銷貨成本 淨影響數	-	64,280
	<u>\$ 3,396,785</u>	<u>\$ 3,129,064</u>

本公司因去化部分已提列跌價之存貨，故存貨淨變現價值回升。

(六) 預付款項

	104年12月31日	103年12月31日
預付貨款	\$ 33,357	\$ 21,498
其他預付費用	2,713	3,276
	<u>\$ 36,070</u>	<u>\$ 24,774</u>

(七) 採用權益法之投資

被投資公司	104年12月31日	103年12月31日
FOXSEMICON INTEGRATED TECHNOLOGY INC.	\$ 877,617	\$ 517,161
FOXSEMICON LLC.	24,610	14,654
FITI-CBC CO., LTD.	-	4,107
承鼎精密股份有限公司	9,347	19,920
昇鼎精密科技股份有限公司	134,983	-
	<u>\$ 1,046,557</u>	<u>\$ 555,842</u>

當期採用權益法之投資損益份額：

被投資公司	104年度	103年度
FOXSEMICON INTEGRATED TECHNOLOGY INC.	\$ 367,746	\$ 65,155
FOXSEMICON LLC.	9,097	4,174
FITI-CBC CO., LTD.	(173)	(390)
承鼎精密股份有限公司	(10,573)	(80)
昇鼎精密科技股份有限公司	(15,017)	-
	<u>351,080</u>	<u>68,859</u>
減：屬停業單位之投資 收益	-	(54,664)
	<u>\$ 351,080</u>	<u>\$ 14,195</u>

1. 子公司

(1) 本公司於民國 103 年度以 \$20,000 投資設立承鼎精密股份有限公司，有關本公司之子公司資訊，請參見本公司民國 104 年度合併財務報表

附註四、(三)。

(2) 本公司於民國 104 年度以 \$150,000 投資設立昇鼎精密科技股份有限公司，有關本公司之子公司資訊，請參見本公司民國 104 年度合併財務報表附註四、(三)。

(3) 本公司經由 FOXSEMICON INTEGRATED TECHNOLOGY INC. 及其子公司間接轉投資大陸之公司，係以經營半導體裝置之儀器器具、電子專用設備及測試儀器之產銷為業務。民國 104 年及民國 103 年度本公司新增轉投資金額分別為 \$0 及 \$223,186。

2. 關聯企業

(1) FITI-CBC CO., LTD 已於民國 104 年 10 月辦理解散清算完結。

(2) 本集團個別不重大關聯企業經營結果之份額彙總如下：

	104年度	103年度
繼續營業單位本期淨損	(\$ 173)	(\$ 390)
其他綜合損益(稅後淨額)	-	(328)
本期綜合損益總額	(\$ 173)	(\$ 718)

(八) 不動產、廠房及設備

	房屋及建築	機器設備	其他設備	合計
104年1月1日				
成本	\$ 159,944	\$ 127,331	\$ 153,738	\$ 441,013
累計折舊	(46,046)	(126,908)	(148,065)	(321,019)
	<u>\$ 113,898</u>	<u>\$ 423</u>	<u>\$ 5,673</u>	<u>\$ 119,994</u>
104年度				
1月1日	\$ 113,898	\$ 423	\$ 5,673	\$ 119,994
增添	-	15,408	19,338	34,746
移轉	3,028	-	-	3,028
折舊費用	(4,675)	(1,170)	(2,478)	(8,323)
12月31日	<u>\$ 112,251</u>	<u>\$ 14,661</u>	<u>\$ 22,533</u>	<u>\$ 149,445</u>
104年12月31日				
成本	\$ 164,246	\$ 139,997	\$ 167,148	\$ 471,391
累計折舊	(51,995)	(125,336)	(144,615)	(321,946)
	<u>\$ 112,251</u>	<u>\$ 14,661</u>	<u>\$ 22,533</u>	<u>\$ 149,445</u>

	房屋及建築	機器設備	其他設備	合計
103年1月1日				
成本	\$ 168,977	\$ 127,331	\$ 156,283	\$ 452,591
累計折舊	(43,801)	(122,137)	(152,938)	(318,876)
	<u>\$ 125,176</u>	<u>\$ 5,194</u>	<u>\$ 3,345</u>	<u>\$ 133,715</u>
103年度				
1月1日	\$ 125,176	\$ 5,194	\$ 3,345	\$ 133,715
增添	-	-	4,193	4,193
移轉	(6,548)	-	-	(6,548)
折舊費用	(4,730)	(4,771)	(1,865)	(11,366)
12月31日	<u>\$ 113,898</u>	<u>\$ 423</u>	<u>\$ 5,673</u>	<u>\$ 119,994</u>
103年12月31日				
成本	\$ 159,944	\$ 127,331	\$ 153,738	\$ 441,013
累計折舊	(46,046)	(126,908)	(148,065)	(321,019)
	<u>\$ 113,898</u>	<u>\$ 423</u>	<u>\$ 5,673</u>	<u>\$ 119,994</u>

以不動產、廠房及設備提供擔保之資訊，請詳附註八之說明。

(九) 投資性不動產

	房屋及建築	
	104年	103年
1月1日		
成本	\$ 108,845	\$ 99,812
累計折舊	(31,334)	(25,872)
	<u>\$ 77,511</u>	<u>\$ 73,940</u>
1月1日	\$ 77,511	\$ 73,940
轉(出)入	(3,028)	6,548
折舊費用	(3,034)	(2,977)
12月31日	<u>\$ 71,449</u>	<u>\$ 77,511</u>
12月31日		
成本	\$ 104,544	\$ 108,845
累計折舊	(33,095)	(31,334)
	<u>\$ 71,449</u>	<u>\$ 77,511</u>

1. 投資性不動產之租金收入及直接營運費用：

	104年度	103年度
投資性不動產之租金收入	<u>\$ 23,663</u>	<u>\$ 22,365</u>
當期產生租金收入之投資性 不動產所發生之直接營運費用	<u>\$ 3,034</u>	<u>\$ 2,977</u>

2. 本公司持有之投資性不動產於民國 104 年及 103 年 12 月 31 日之公允價值分別為\$236,046 及\$215,705，係本公司取得市場成交行情資訊採比較法進行評估之評價結果，屬第二等級公允價值。

3. 以投資性不動產提供擔保之資訊，請詳附註八之說明。

(十) 其他非流動資產

	<u>104年12月31日</u>	<u>103年12月31日</u>
預付設備款	\$ 31,988	\$ -
其他金融資產-非流動	1,759	1,752
其他	<u>1,612</u>	<u>2,604</u>
	<u>\$ 35,359</u>	<u>\$ 4,356</u>

(十一) 待出售非流動資產及停業單位

1. 本公司於民國 101 年 8 月經董事會決議通過停止先進光電事業單位之營業。與該單位相關之資產及負債已轉列為待出售處分群組，並符合停業單位定義而表達為停業單位。該單位資產及負債已於民國 103 年完成處分。

2. 停業單位之現金流量資訊如下：

	<u>103年度</u>
營業活動現金流量	(\$ <u>378,735</u>)

3. 停業單位經營結果，以及資產或待處分群組重新衡量認列結果之分析如下：

	<u>103年度</u>
營業收入淨額	\$ -
營業成本(含存貨回升利益)	64,280
營業外收入及支出合計	<u>52,740</u>
停業單位稅前淨損	117,020
所得稅(費用)利益	-
停業單位稅後淨損	<u>\$ 117,020</u>

(十二) 短期借款

<u>借款性質</u>	<u>104年12月31日</u>	<u>利率區間</u>	<u>擔保品</u>
銀行借款			
信用借款	<u>\$ 199,000</u>	1.302%~1.35%	無
<u>借款性質</u>	<u>103年12月31日</u>	<u>利率區間</u>	<u>擔保品</u>
銀行借款			
信用借款	\$ 133,000	1.47%~1.5%	無
擔保借款	<u>170,000</u>	1.46%~1.48%	不動產、廠房及設備
	<u>\$ 303,000</u>		

1. 短期借款提供擔保情形請參閱附註八。

2. 本公司未動用借款額度明細如下：

	104年12月31日	103年12月31日
一年內到期	\$ 1,791,000	\$ 1,237,000
(十三)其他應付款		

	104年12月31日	103年12月31日
應付代購材料款	\$ 135,358	\$ 183,099
應付薪資及獎金	67,839	67,348
應付員工紅利	64,823	22,730
應付加工費	15,520	8,134
應付購置設備款	10,808	3,508
其他	44,119	37,411
	\$ 338,467	\$ 322,230

(十四)其他流動負債

	104年12月31日	103年12月31日
預收款項	\$ 20,438	\$ 20,313
負債準備	14,602	14,677
其他	2,753	2,481
	\$ 37,793	\$ 37,471

本公司之保固負債準備主係與 LED 及半導體設備產品之銷售相關，保固負債準備係依據該產品之歷史保固資料估計。

(十五)退休金

1. (1) 本公司依據「勞動基準法」之規定，訂有確定福利之退休辦法，適用於民國 94 年 7 月 1 日實施「勞工退休金條例」前所有正式員工之服務年資，以及於實施「勞工退休金條例」後選擇繼續適用勞動基準法員工之後續服務年資。員工符合退休條件者，退休金之支付係根據服務年資及退休前 6 個月之平均薪資計算，15 年以內(含)的服務年資每滿一年給予兩個基數，超過 15 年之服務年資每滿一年給予一個基數，惟累積最高以 45 個基數為限。本公司按月就薪資總額 2% 提撥退休基金，以勞工退休準備金監督委員會之名義專戶儲存於台灣銀行。另本公司於每年年度終了前，估算前項勞工退休準備金專戶餘額，若該餘額不足給付次一年度內預估符合退休條件之勞工依前述計算之退休金數額，本公司將於次年度三月底前一次提撥其差額。

(2) 資產負債表認列之金額如下(表列「其他非流動負債」):

	104年12月31日	103年12月31日
確定福利義務現值	\$ 34,638	\$ 33,643
計畫資產公允價值	(29,180)	(27,465)
淨確定福利負債	<u>\$ 5,458</u>	<u>\$ 6,178</u>

(3) 淨確定福利負債之變動如下:

	<u>確定福利義務現值</u>	<u>計畫資產公允價值</u>	<u>淨確定福利負債</u>
104年度			
1月1日餘額	\$ 33,643	\$ 27,465	\$ 6,178
當期服務成本	210	-	210
利息(費用)收入	672	549	123
	<u>34,525</u>	<u>28,014</u>	<u>6,511</u>
再衡量數:			
計畫資產報酬 (不包括包含於 利息收入或費 用之金額)	-	185	(185)
財務假設變動 影響數	1,334	-	1,334
經驗調整	(1,221)	-	(1,221)
	<u>113</u>	<u>185</u>	<u>(72)</u>
提撥退休基金	-	981	(981)
12月31日餘額	<u>\$ 34,638</u>	<u>\$ 29,180</u>	<u>\$ 5,458</u>
	<u>確定福利義務現值</u>	<u>計畫資產公允價值</u>	<u>淨確定福利負債</u>
103年度			
1月1日餘額	\$ 32,576	\$ 26,432	\$ 6,144
當期服務成本	200	-	200
利息(費用)收入	652	529	123
	<u>33,428</u>	<u>26,961</u>	<u>6,467</u>
再衡量數:			
計畫資產報酬 (不包括包含於 利息收入或費 用之金額)	-	86	(86)
經驗調整	215	-	215
	<u>215</u>	<u>86</u>	<u>129</u>
提撥退休基金	-	418	(418)
12月31日餘額	<u>\$ 33,643</u>	<u>\$ 27,465</u>	<u>\$ 6,178</u>

(4) 本公司之確定福利退休計畫基金資產，係由臺灣銀行按該基金年度投資運用計畫所定委託經營項目之比例及金額範圍內，依勞工退休基金收支保管及運用辦法第六條之項目(即存放國內外之金融機

構，投資國內外上市、上櫃或私募之權益證券及投資國內外不動產之證券化商品等)辦理委託經營，相關運用情形係由勞工退休基金監理會進行監督。該基金之運用，其每年決算分配之最低收益，不得低於依當地銀行二年定期存款利率計算之收益，若有不足，則經主管機關核准後由國庫補足。因本公司無權參與該基金之運作及管理，故無法依國際會計準則第19號第142段規定揭露計劃資產公允價值之分類。104年及103年12月31日構成該基金總資產之公允價值，請詳政府公告之各年度之勞工退休基金運用報告。

(5)有關退休金之精算假設彙總如下：

	104年度	103年度
折現率	1.70%	2.00%
未來薪資增加率	3.50%	3.50%

對於未來死亡率之假設係按照各國已公布的統計數字及經驗估計。因採用之主要精算假設變動而影響之確定福利義務現值分析如下：

	折現率		未來薪資增加率	
	增加1%	減少1%	增加1%	減少1%
104年12月31日				
對確定福利義務現值之影響	(\$ 4)	\$ 5	\$ 4	(\$ 4)
103年12月31日				
對確定福利義務現值之影響	(\$ 4)	\$ 5	\$ 5	(\$ 4)

上述之敏感度分析係基於其他假設不變的情況下分析單一假設變動之影響。實務上許多假設的變動則可能是連動的。敏感度分析係與計算資產負債表之淨退休金負債所採用的方法一致。

本期編製敏感度分析所使用之方法與假設與前期相同。

(6)本公司於民國105年度預計支付予退休計畫之提撥金為\$944。

(7)截至104年12月31日，該退休計畫之加權平均存續期間為14年。

2.(1)自民國94年7月1日起，本公司依據「勞工退休金條例」，訂有確定提撥之退休辦法，適用於本國籍之員工。本公司及國內子公司就員工選擇適用「勞工退休金條例」所定之勞工退休金制度部分，每月按薪資之6%提繳勞工退休金至勞保局員工個人帳戶，員工退休金之支付依員工個人之退休金專戶及累積收益之金額採月退休金或一次退休金方式領取。

(2)民國104年及103年度，本公司依上開退休金辦法認列之退休金成本分別為\$7,115及\$5,839。

(十六)股份基礎給付

1.民國104年度本公司之股份基礎給付協議如下：

協議之類型	給與日	給與數量		合約期間	既得條件
			(仟股)		
現金增資保留員工認購	104.07.03		1,200	不適用	立即既得

2. 本公司給與日給與之股份基礎給付交易使用 Black-Scholes 選擇權評價模式估計認股選擇權之公允價值，相關資訊如下：

協議之類型	給與日	股價 (元)	履約 價格 (元)	預期 波動 率(%)	預期存 續期間 (年)	預期 股利 率(%)	無風 險利 率(%)	每單位 公允價值
現金增資保留員工認購	104.07.03	76.64	60	24.30%	0.06年	-	0.53%	16.66

3. 本公司民國 104 年度因股份基礎給付交易產生之酬勞成本及其產生之「資本公積-員工認股權」為\$19,993，並於同年轉列「資本公積-普通股溢價」\$12,722 及「資本公積-已失效認股權」\$7,271。

(十七)其他非流動負債

	104年12月31日		103年12月31日	
應計退休金負債	\$	5,458	\$	6,178
其他		861		1,218
	\$	6,319	\$	7,396

(十八)股本

1. 截至民國 104 年 12 月 31 日止，本公司登記之資本總額為\$1,500,000（含員工認股權憑證 8,500 仟股），核准發行流通在外普通股為 68,000 仟股，每股面額 10 元，實收資本額為\$680,000。

本公司普通股期初與期末流通在外股數調節如下：

	104年度		103年度	
	股數(仟股)		股數(仟股)	
1月1日		60,000		60,000
現金增資		8,000		-
12月31日		68,000		60,000

2. 本公司於民國 104 年 5 月 13 日經董事會決議辦理現金增資發行普通股 8,000 仟股，每股面額為新台幣 10 元，發行價格為新台幣 60 元，增資總金額計\$480,000，相關股款均已收訖。增資基準日為民國 104 年 7 月 24 日，業已完成變更登記。

(十九)資本公積

- 依公司法規定，超過票面金額發行股票所得之溢額及受領贈與之所得之資本公積，除得用於彌補虧損外，於公司無累積虧損時，按股東原有股份之比例發給新股或現金。另依證券交易法之相關規定，以上開資本公積撥充資本時，每年以其合計數不超過實收資本額百分之十為限。公司非於盈餘公積填補資本虧損仍有不足時，不得以資本公積補充之。
- 本公司於民國 103 年 6 月經股東會決議通過民國 102 年度盈虧撥補案，以資本公積-普通股溢價\$271,600 彌補累積虧損。

(二十)保留盈餘

1. 依本公司章程規定，年度總決算如有盈餘，除依法完納一切稅捐外，應先彌補以往年度虧損，次提列 10% 為法定盈餘公積。法定盈餘公積除彌補公司虧損及按股東原有股份之比例發給新股或現金外，不得使用之，惟發給新股或現金者，以該項公積超過實收資本額百分之二十五之部分為限。
2. 依本公司章程規定，本公司年度決算純益，依下列順序分派之：
 - (1) 撥補虧損。
 - (2) 提列百分之十為法定盈餘公積。
 - (3) 另依法令規定提列或迴轉特別盈餘公積。
 - (4) 餘額加計以前年度未分配盈餘後之可分配盈餘之全部或一部份，由董事會依本條第二項股利政策，擬定盈餘分派議案，做為股東紅利，提請股東會議定之。

本公司目前屬成長階段，未來將配合業務發展擴充，盈餘之分派應考慮公司未來之資本支出預算及資金需求，健全財務結構及保障股東權益。就當年度所分配之股利中，以不超過三分之二發放股票股利。惟此項股利發放比率得視當年度實際獲利及資金狀況，由董事會擬具分配方案後，經股東會決議後調整之。

3. 本公司於民國 104 年 5 月 25 日經股東會決議民國 103 年度盈餘分派案如下：

	103年度	
	金額	每股股利(元)
法定盈餘公積	\$ 31,569	
現金股利	60,000	1.0
合計	<u>\$ 91,569</u>	

上述民國 103 年盈餘分配情形與本公司民國 104 年 3 月 9 日之董事會提議並無差異。前述有關董事會通過擬議及股東會決議情形，請至臺灣證券交易所之「公開資訊觀測站」查詢。

4. 有關員工酬勞（紅利）及董事酬勞資訊，請詳附註六、(二十六)。

(二十一)其他權益項目

	備供出售投資	外幣換算調整數	總計
104年1月1日	\$ 331,502	\$ 133,690	\$ 465,192
金融商品未實現損益:			
- 評價調整	(222,104)	-	(222,104)
- 評價調整之稅額	26,652	-	26,652
外幣換算差異數:			
- 集團	-	(6,431)	(6,431)
- 關聯企業	-	2,083	2,083
104年12月31日	<u>\$ 136,050</u>	<u>\$ 129,342</u>	<u>\$ 265,392</u>
	備供出售投資	外幣換算調整數	總計
103年1月1日	\$ 395,871	\$ 120,955	\$ 516,826
金融商品未實現損益:			
- 評價調整	(81,882)	-	(81,882)
- 評價調整之稅額	9,242	-	9,242
- 評價調整轉出	8,735	-	8,735
- 評價調整轉出之稅額	(464)	-	(464)
外幣換算差異數:			
- 集團	-	13,063	13,063
- 關聯企業	-	(328)	(328)
103年12月31日	<u>\$ 331,502</u>	<u>\$ 133,690</u>	<u>\$ 465,192</u>

(二十二)營業收入

	104年度	103年度
半導體及自動化設備(含零組件)	<u>\$ 3,905,394</u>	<u>\$ 3,507,719</u>

(二十三)其他收入

	104年度	103年度
租金收入	\$ 23,663	\$ 22,365
股利收入	11,914	19,508
利息收入	702	2,448
其他收入	<u>9,663</u>	<u>19,830</u>
	45,942	64,151
減：屬停業單位之其他收入	-	(7,674)
	<u>\$ 45,942</u>	<u>\$ 56,477</u>

(二十四) 其他利益及損失

	104年度	103年度
淨外幣兌換(損失)利益	(\$ 19,741)	\$ 11,050
處分投資(損失)利益	(1,951)	8,735
其他	(3,033)	(8,790)
	(24,725)	10,995
減:屬停業單位之其他利益 及損失	-	9,598
	(\$ 24,725)	\$ 20,593

(二十五) 費用性質之額外資訊

有關營業成本及營業費用額外揭露資訊如下：

	104年度	103年度
員工福利費用	\$ 253,160	\$ 204,811
不動產、廠房及設備折舊 費用	8,323	11,366
攤銷費用	592	469
	\$ 262,075	\$ 216,646

上開金額係包含停業單位之營業成本及營業費用。

(二十六) 員工福利費用

性質別	104年度	103年度
薪資費用	\$ 227,808	\$ 187,191
勞健保費用	12,489	10,165
退休金費用	7,448	6,162
其他用人費用	5,415	1,293
	\$ 253,160	\$ 204,811

1. 上開金額係包含停業單位之員工福利費用。
2. 依本公司章程規定，本公司於分派盈餘時，應分派員工紅利 8%，董事酬勞不得高於千分之一。

惟依民國 104 年 5 月 20 日公司法修訂後之規定，公司應以當年度獲利狀況之定額或比率，分派員工酬勞。但公司尚有累積虧損時，應予彌補。前述員工酬勞以股票或現金為之，應由董事會以董事三分之二以上之出席及出席董事過半數同意之決議行之，並報告股東會。另章程得訂明前項發給股票或現金之對象，包括符合一定條件之從屬公司員工。本公司已於民國 104 年 12 月 30 日經董事會通過章程修正議案，依修正後章程規定，本公司依當年度獲利狀況扣除累積虧損後，如尚有餘額，應提撥 3%至 8%為員工酬勞，董事酬勞不得高於千分之一。此章程修正案將提民國 105 年股東會決議。

3. 本公司民國 104 年及 103 年度員工酬勞(紅利)估列金額分別為 \$47,543 及 \$22,730；董事酬勞估列金額分別為 \$594 及 \$284，前述金額分別帳列薪資費用及其他費用科目。

民國 104 年係依該年度之獲利情況，分別以 3%~8 %及不高於千分之一估列。董事會決議實際配發金額為 \$47,543 及 \$594，其中員工酬勞將採現金之方式發放。

民國 103 年係依該年度之稅後淨利，考量法定盈餘公積等因素後，以 8%及千分之一為基礎估列，嗣後股東會決議實際配發金額與估列金額有差異時，則按會計估計變動處理。經股東會決議之民國 103 年度員工紅利及董事酬勞與民國 103 年度財務報告認列之金額一致。截至民國 104 年 12 月 31 日止，民國 103 年度員工紅利尚有 \$17,280 尚未支付(表列「其他應付款」)。

本公司董事會提議通過及股東會決議之員工酬勞(紅利)及董事酬勞資訊可至公開資訊觀測站查詢。

(二十七) 財務成本

	<u>104年度</u>	<u>103年度</u>
利息費用：		
銀行借款	\$ 4,268	\$ 3,810

(二十八) 所得稅

1. 所得稅費用

(1) 所得稅費用組成部分：

	<u>104年度</u>	<u>103年度</u>
當期所得稅：		
當期所得產生之所得稅	\$ 22,479	\$ 425
未分配盈餘加徵	16,934	-
以前年度所得稅低估	7,685	3,078
當期所得稅總額	<u>47,098</u>	<u>3,503</u>
遞延所得稅：		
暫時性差異之原始產生及迴轉	(3,214)	3,406
所得稅費用	<u>\$ 43,884</u>	<u>\$ 6,909</u>

(2) 與其他綜合損益相關之所得稅(利益)費用金額：

	<u>104年度</u>	<u>103年度</u>
備供出售金融資產公允價值變動	(\$ 26,652)	(\$ 8,778)

2. 所得稅費用與會計利潤關係

	<u>104年度</u>	<u>103年度</u>
稅前淨利按法定稅率計算之		
所得稅	\$ 95,015	\$ 56,098
按稅法規定剔除項目之所得		
稅影響數	(2,025)	(3,316)
未分配盈餘加徵10%所得稅	16,934	-
以前年度所得稅低估數	7,685	3,078
投資抵減之所得稅影響數	-	16,000
最低稅負制之所得稅影響數	-	425
遞延所得稅資產可實現性評		
估變動	(73,725)	(65,376)
所得稅費用	<u>\$ 43,884</u>	<u>\$ 6,909</u>

3. 因暫時性差異而產生之各遞延所得稅資產或負債金額如下：

		<u>104年度</u>			
		<u>1月1日</u>		<u>認列於其</u>	
		<u>認列於損益</u>	<u>他綜合損益</u>	<u>12月31日</u>	<u>12月31日</u>
暫時性差異：					
-遞延所得稅負債：					
未實現兌換利益	\$ 4,326	(\$ 3,214)	\$ -	\$ 1,112	\$ 1,112
金融商品未實現利益	45,136	-	(26,652)	18,484	18,484
合計	<u>\$ 49,462</u>	<u>(\$ 3,214)</u>	<u>(\$ 26,652)</u>	<u>\$ 19,596</u>	<u>\$ 19,596</u>
		<u>103年度</u>			
		<u>1月1日</u>		<u>認列於其</u>	
		<u>認列於損益</u>	<u>他綜合損益</u>	<u>12月31日</u>	<u>12月31日</u>
暫時性差異：					
-遞延所得稅負債：					
未實現兌換利益	\$ -	\$ 4,326	\$ -	\$ 4,326	\$ 4,326
應計退休金負債	920	(920)	-	-	-
金融商品未實現利益	53,914	-	(8,778)	45,136	45,136
合計	<u>\$ 54,834</u>	<u>\$ 3,406</u>	<u>(\$ 8,778)</u>	<u>\$ 49,462</u>	<u>\$ 49,462</u>

4. 本公司尚未使用之課稅損失之有效期限及未認列遞延所得稅資產相關金額如下：

		<u>104年12月31日</u>		
		<u>未認列遞延</u>		
<u>發生年度</u>	<u>申報數/核定數</u>	<u>尚未抵減金額</u>	<u>所得稅資產部分</u>	<u>最後扣抵年度</u>
98年	核定數	\$ 229,935	\$ 229,935	108年
100年	核定數	92,854	92,854	110年

103年12月31日

發生年度	申報數/核定數	尚未抵減金額	未認列遞延	
			所得稅資產部分	最後扣抵年度
98年	核定數	\$ 268,433	\$ 268,433	108年
100年	核定數	92,854	92,854	110年

6. 未認列為遞延所得稅資產之可減除暫時性差異：

	104年12月31日	103年12月31日
採用權益法之國外投資收益	\$ 65,963	\$ 417,042
備抵呆帳超限數	36,932	34,605
其他	48,337	91,590
	<u>\$ 151,232</u>	<u>\$ 543,237</u>

7. 本公司營利事業所得稅業經稅捐稽徵機關核定至民國 102 年度。

8. 本公司帳載未分配盈餘均係歸屬於民國 87 年度以後之盈餘。

9. 本公司股東可扣抵稅額帳戶相關資訊如下：

	104年12月31日	103年12月31日
(1) 股東可扣抵稅額帳戶餘額	<u>\$ 25,549</u>	<u>\$ 19,637</u>
	104年度(預計)	103年度(實際)
(2) 預計(實際)盈餘分配之稅額扣抵比率	<u>8.57%</u>	<u>8.61%</u>

(二十九) 每股盈餘

	104年度		
	稅後金額	加權平均流通 在外股數(仟股)	每股盈餘 (元)
<u>基本每股盈餘</u>			
繼續營業單位本期淨利	<u>\$ 515,030</u>	<u>\$ 63,507</u>	<u>\$ 8.11</u>
<u>稀釋每股盈餘</u>			
繼續營業單位本期淨利	\$ 515,030	63,507	
具稀釋作用之潛在普通股之影響			
員工酬勞(分紅)	-	746	
本期淨利加潛在普通股之影響	<u>\$ 515,030</u>	<u>\$ 64,253</u>	<u>\$ 8.02</u>

	103年度		每股盈餘 (元)
	稅後金額	加權平均流通 在外股數(仟股)	
<u>基本每股盈餘</u>			
繼續營業單位本期淨利	\$ 206,059	<u>60,000</u>	\$ 3.43
停業單位之本期淨利	<u>117,020</u>	<u>60,000</u>	<u>1.95</u>
本期淨利	<u>\$ 323,079</u>		<u>\$ 5.38</u>
<u>稀釋每股盈餘</u>			
繼續營業單位本期淨利		60,000	
具稀釋作用之潛在普通股之影響 員工分紅		<u>337</u>	
繼續營業單位本期淨利加潛在普 通股之影響	\$ 206,059	<u>60,337</u>	\$ 3.42
停業單位之本期淨利	<u>117,020</u>	<u>60,337</u>	<u>1.93</u>
本期淨利加潛在普通股之影響	<u>\$ 323,079</u>		<u>\$ 5.35</u>

(三十) 現金流量補充資訊

僅有部分現金支付之投資活動：

	104年度	103年度
購置不動產、廠房及設備	\$ 34,746	\$ 4,193
加：期初應付設備款	3,508	100
減：期末應付設備款	(10,808)	(3,508)
本期支付現金	<u>\$ 27,446</u>	<u>\$ 785</u>

七、關係人交易

(一) 與關係人間之重大交易事項

1. 銷貨

	104年度	103年度
商品銷售：		
- 對本公司有重大影響集團	\$ 188,288	\$ 9,513
- 其他關係人	<u>1,378</u>	<u>10,371</u>
	<u>\$ 189,666</u>	<u>\$ 19,884</u>

本公司向關係人商品之銷售之價格無相關同類交易可循；對關係人之收款條件為發票日後 30~90 天，與非關係人並無重大差異。

2. 進貨

	<u>104年度</u>	<u>103年度</u>
商品購買：		
- 子公司	\$ 2,444,589	\$ 1,706,249
- 其他關係人	1,452	-
	<u>\$ 2,446,041</u>	<u>\$ 1,706,249</u>

商品係按一般商業條款和條件向關係人購買。

3. 倉儲處理費

	<u>104年度</u>	<u>103年度</u>
子公司	\$ 93,365	\$ 89,793

本公司部份產品係委由 FOXSEMICON LLC. 代為處理其物流作業，倉儲管理費係每月按 FOXSEMICON LLC. 代處理物流作業實際所發生之租金、管理服務費及運費等相關費用計算。

4. 應收帳款

	<u>104年12月31日</u>	<u>103年12月31日</u>
應收帳款：		
- 對本公司有重大影響集團	\$ 74,923	\$ -
- 其他關係人	473	-
	75,396	-
減：轉列其他應收款	(1,379)	-
	<u>\$ 74,017</u>	<u>\$ -</u>

應收關係人款項主要來自銷售交易，銷售交易之款項於銷售日後 30~90 天到期。部分應收帳款因逾期三個月以上業依淨額轉列其他應收款。

5. 其他應收關係人款項

	<u>104年12月31日</u>	<u>103年12月31日</u>
其他應收關係人款項：		
- 子公司	\$ 277,712	\$ 276,321
- 對本公司有重大影響集團	3,095	3,816
- 其他關係人	3,742	1,715
	<u>\$ 284,549</u>	<u>\$ 281,852</u>

上述對子公司之應收款係應收代採購原料款，民國 104 年及 103 年度代採購金額分別為 \$1,258,238 及 \$1,012,149。其他應收關係人款項主係各項代墊費用及逾期應收帳款。

6. 應付帳款

	<u>104年12月31日</u>	<u>103年12月31日</u>
應付帳款：		
- 子公司	\$ 414,875	\$ 246,674
- 對本公司有重大影響集團	<u>1,472</u>	<u>-</u>
	<u>\$ 416,347</u>	<u>\$ 246,674</u>

應付關係人款項主要來自進貨交易，並在購貨日後 30~90 天到期。

7. 其他收入

	<u>104年度</u>	<u>103年度</u>
租金收入：		
- 對本公司有重大影響集團	\$ 5,264	\$ 5,062
- 其他關係人	<u>18,399</u>	<u>17,303</u>
	<u>\$ 23,663</u>	<u>\$ 22,365</u>

本公司出租廠房予關係人，價格由雙方議定，本公司依合約每月向關係人收取租金。

8. 關係人提供背書保證情形

	<u>104年度</u>	<u>103年度</u>
子公司	<u>\$ 229,810</u>	<u>\$ 60,000</u>

9. 主要管理階層薪酬資訊

	<u>104年度</u>	<u>103年度</u>
薪資及其他短期員工福利	\$ 12,180	\$ 10,872
退職後福利	<u>252</u>	<u>231</u>
	<u>\$ 12,432</u>	<u>\$ 11,103</u>

八、質押之資產

本公司之資產提供擔保明細如下：

資 產 明 細	擔保性質	帳面價值	
		<u>104年12月31日</u>	<u>103年12月31日</u>
定期存款(表列「其他非流動資產」)	海關保證金	\$ 1,759	\$ 1,752
不動產、廠房及設備	短期借款(註)	112,251	113,898
投資性不動產	"	<u>71,449</u>	<u>77,511</u>
		<u>\$ 185,459</u>	<u>\$ 193,161</u>

註：民國 104 年 12 月 31 日係為短期借款未動用額度之擔保。

九、重大或有負債及未認列之合約承諾

(一)或有事項

本公司除已提列之負債準備者外，並不預期或有負債會產生任何重大負債。

(二)承諾事項

1. 已簽約但未發生之資本支出

	<u>104年12月31日</u>	<u>103年12月31日</u>
不動產、廠房及設備	\$ 11,022	\$ -

2. 營業租賃協議

本公司已簽約之廠房、辦公室及竹南科學工業園區土地租賃合約，依合約規定，於未來尚應給付之租金支出金額如下：

	<u>104年12月31日</u>	<u>103年12月31日</u>
不超過1年	\$ 3,781	\$ 3,781
超過1年但不超過5年	15,126	15,124
超過5年	26,470	30,253
	<u>\$ 45,377</u>	<u>\$ 49,158</u>

十、重大之災害損失

無此事項。

十一、重大之期後事項

無此情形。

十二、其他

(一)資本管理

本公司之資本管理目標，係為保障公司能繼續經營，維持最佳資本結構以降低資金成本，並為股東提供報酬。為了維持或調整資本結構，本公司將減資彌補虧損，並發行新股降低債務，以調整至最適資本結構。

(二)金融商品

1. 金融工具公允價值資訊

本集團非以公允價值衡量之金融工具(包括現金及約當現金、應收帳款、其他應收款、其他流動資產、短期借款、應付帳款及其他應付款)的帳面金額係公允價值之合理近似值，另以公允價值衡量之金融工具的公允價值資訊請詳附註十二(三)：

2. 財務風險管理政策

(1) 風險種類

本公司日常營運受多項財務風險之影響，包含市場風險(包括匯率風險、利率風險)、信用風險及流動性風險。本公司整體風險管理政策

著重於金融市場的不可預測事項，並尋求可降低對本公司財務狀況及財務績效之潛在不利影響。

(2) 管理目標

風險管理工作由本公司財務部按照董事會核准之政策執行。本公司財務部透過與公司營運單位密切合作，負責辨認、評估與規避財務風險。董事會對整體風險管理訂有書面原則，亦對特定範圍與事項提供書面政策，例如匯率風險、利率風險、信用風險、衍生與非衍生金融工具之使用，以及剩餘流動資金之投資。

3. 重大財務風險之性質及程度

(1) 市場風險

匯率風險

A. 性質

本公司係跨國營運，因此受多種不同貨幣所產生之匯率風險，主要為美元及人民幣。相關匯率風險來自已認列之資產與負債。

B. 管理

本公司管理階層已訂定政策，規定公司內各公司管理相對其功能性貨幣之匯率風險。公司內各公司應透過公司財務部就其整體匯率風險進行避險。

C. 程度

本公司從事之業務涉及若干非功能性貨幣(本公司及部分子公司之功能性貨幣為台幣、部分子公司之功能性貨幣為人民幣)，故受匯率波動之影響，具重大匯率波動影響之外幣資產及負債資訊如下：

		104年12月31日				
		外幣(仟元)	匯率	帳面金額 (新台幣)	敏感度分析	
					變動幅度	損益影響
(外幣:功能性貨幣)						
<u>金融資產</u>						
<u>貨幣性項目</u>						
美金：新台幣	\$	44,213	32.83	\$ 1,451,513	1%	\$ 14,515
日幣：新台幣		170,404	0.27	46,009	1%	460
<u>採用權益法之投資</u>						
美金：新台幣	\$	27,482	32.83	\$ 902,227		
<u>金融負債</u>						
<u>貨幣性項目</u>						
美金：新台幣	\$	22,535	32.83	\$ 739,824	1%	\$ 7,398
日幣：新台幣		154,500	0.27	41,715	1%	417

103年12月31日

	外幣(仟元)	匯率	帳面金額 (新台幣)	敏感度分析	
				變動幅度	損益影響
(外幣:功能性貨幣)					
<u>金融資產</u>					
<u>貨幣性項目</u>					
美金:新台幣	\$ 30,635	31.65	\$ 969,598	1%	\$ 9,696
<u>採用權益法之投資</u>					
美金:新台幣	\$ 16,803	31.65	\$ 531,815		
日幣:新台幣	15,520	0.26	4,107		
<u>金融負債</u>					
<u>貨幣性項目</u>					
美金:新台幣	\$ 20,530	31.65	\$ 649,775	1%	\$ 6,498

D. 本集團貨幣性項目因匯率波動具重大影響於民國104年及103年度認列之全部兌換損益(含已實現及未實現)彙總金額分別為損失\$19,741及利益\$11,050。

價格風險

A. 性質

本公司主要長期投資於國內未上市櫃之權益工具，在帳上列計為備供出售及以成本衡量之金融資產投資，此等權益工具之價格會因該投資標的未來價值之不確定性而受影響。

B. 程度

若該等權益工具價格上升或下跌1%，而其他所有因素維持不變之情況下，民國104年及103年度對於股東權益之影響因分類為備供出售之權益工具之利益增加或減少\$1,937及\$4,158。

利率風險

本公司之利率風險來自短期借款。按浮動利率發行之借款使本公司承受現金流量利率風險，部分風險被按浮動利率持有之現金及約當現金抵銷。按固定利率發行之借款則使本公司承受公允價值利率風險。依模擬之執行結果，利率變動1碼對民國104年及103年度稅後淨利之最大影響將分別增加或減少\$359及\$0。此等模擬定期進行，以確認可能之最大損失係在管理階層所訂之限額內。

(2) 信用風險

信用風險係本公司因客戶或金融工具之交易對手無法履行合約義務而產生財務損失之風險。

A. 信用風險係本公司因客戶或金融工具之交易對手無法履行合約義務而產生財務損失之風險。本公司依授信政策，公司內各營運個體於訂定付款及提出交貨之條款與條件前，須就其每一新客戶進行管理及信用風險分析。內部風險控管係透過考慮其財務狀況、過往經驗及其他因素，以評估客戶之信用品質。主要信用風險來自現金及約當現金及存放於銀行與金融機構之存款，亦有來自顧

客之信用風險，並包括尚未收現之應收帳款及已承諾之交易。

- B. 於民國 104 年及 103 年度，並無超出信用限額之情事，且管理階層不預期會受交易對手之不履約而產生任何重大損失。
- C. 本公司已逾期但未減損之應收帳款及其他應收款(含關係人)之帳齡分析如下：

	104年12月31日		103年12月31日	
30天內	\$	71,939	\$	43,744
31-90天		25,433		1,264
91-180天		1,996		3
180天以上		2,404		4,687
	\$	<u>101,772</u>	\$	<u>49,698</u>

- D. 已減損應收帳款及其他應收款(含關係人)備抵呆帳之變動分析：
(1)於民國 104 年及 103 年 12 月 31 日止，本公司已減損之應收帳款金額分別為 \$ 8,248 及 \$8,025。

(2)個別評估已減損金融資產之備抵呆帳變動分析：

	104年度		103年度	
1月1日	\$	8,025	\$	23,294
提列減損損失		2,415		7,382
因無法收回而沖銷之款項	(<u>2,192)</u>	(<u>22,651)</u>
12月31日	\$	<u>8,248</u>	\$	<u>8,025</u>

- E. 本公司之應收帳款及其他應收款(含關係人)屬未逾期且未減損者依據本公司之授信標準的信用品質資訊如下：

	104年12月31日		103年12月31日	
群組1	\$	659,992	\$	878,417
群組2		4,529		266
群組3		-		-
群組4		607		-
	\$	<u>665,128</u>	\$	<u>878,683</u>

群組 1：標普、惠譽或穆迪評級為 A 級或無外部機構評級，依本公司授信標準評等為 A 級者。

群組 2：標普或惠譽評級為 BBB 級，或穆迪評級為 Baa 級或無外部機構評級，依本公司授信標準評等為 B 或 C。

群組 3：標普或惠譽評級為 BB+ 級及以下或穆迪評級為 Ba1 級及以下。

群組 4：無外部機構評級，依本公司授信標準評等非 A、B、C 的客戶。

(3)流動性風險

- A. 現金流量預測是由公司內各營運個體執行，並由公司財務部予以彙總。公司財務部監控公司流動資金需求之預測，確保其有足夠

資金得以支應營運需要，並在任何時候維持足夠之未支用的借款承諾額度，以使公司不致違反相關之借款限額或條款，此等預測考量公司之債務融資計畫、債務條款遵循、符合內部資產負債表之財務比率目標，及外部監管法令之要求，例如外匯管制等。

B. 下表係本公司之非衍生金融負債，按相關到期日予以分組，非衍生金融負債係依據資產負債表日至合約到期日之剩餘期間進行分析。下表所揭露之合約現金流量金額係未折現之金額。

非衍生金融負債：

104年12月31日	3個月以下	3個月至6個月內	6個月至1年內
短期借款	\$ 129,000	\$ 70,000	\$ -
應付帳款	740,785	5	8,160
其他應付款	270,281	64,827	3,359

非衍生金融負債：

103年12月31日	3個月以下	3個月至6個月內	6個月至1年內
短期借款	\$ 239,000	\$ 64,000	\$ -
應付帳款	488,306	-	7,614
其他應付款	243,320	69,961	8,949

(三) 公允價值資訊

1. 本公司非以公允價值衡量之金融資產及金融負債之公允價值資訊請詳附註十二、(二)1. 說明。本公司以成本衡量之投資性不動產的公允價值資訊請詳附註六、(九)說明。

2. 為衡量金融及非金融工具之公允價值所採用評價技術的各等級定義如下：

第一等級：企業於衡量日可取得之相同資產或負債於活絡市場之報價（未經調整）。活絡市場係指有充分頻率及數量之資產或負債交易發生，以在持續基礎上提供定價資訊之市場。本公司投資之公允價值皆屬之。

第二等級：資產或負債直接或間接之可觀察輸入值，但包括於第一等級之報價者除外。本公司投資之投資性不動產的公允價值均屬之。

第三等級：資產或負債之不可觀察輸入值。

3. 民國 104 年及 103 年 12 月 31 日以公允價值衡量之金融及非金融工具，本公司依資產及負債之性質、特性及風險及公允價值等級之基礎分類，相關資訊如下：

104年12月31日	第一等級	第二等級	第三等級	合計
資產				
<u>重複性公允價值</u>				
備供出售金融資產				
權益證券	\$ 193,718	\$ -	\$ -	\$ 193,718

103年12月31日	第一等級	第二等級	第三等級	合計
資產				
<u>重複性公允價值</u>				
備供出售金融資產				
權益證券	\$ 415,822	\$ -	\$ -	\$ 415,822

4. 本公司用以衡量公允價值所使用之方法及假設說明如下：

本公司採用市場報價作為公允價輸入值(即第一等級)者，依工具之特性分列如下：

	上市櫃股票
市場報價	收盤價

5. 民國 104 年及 103 年度無第一等級與第二等級間之任何移轉。

十三、附註揭露事項

(一)重大交易事項相關資訊

1. 資金貸與他人：無此情形。
2. 為他人背書保證：請詳附表一。
3. 期末持有有價證券情形（不包含投資子公司、關聯企業及合資控制部分）：請詳附表二。
4. 累積買進或賣出同一有價證券之金額達新台幣三億元或實收資本額百分之二十以上：無此情形。
5. 取得不動產之金額達新台幣三億元或實收資本額百分之二十以上：無此情形。
6. 處分不動產之金額達新台幣三億元或實收資本額百分之二十以上：無此情形。
7. 與關係人進、銷貨之金額達新台幣一億元或實收資本額百分之二十以上：請詳附表三。
8. 應收關係人款項達新台幣一億元或實收資本額百分之二十以上：請詳附表四。
9. 從事衍生工具交易：無此情形。
10. 母公司與子公司及各子公司間之業務關係及重要交易往來情形及金額：請詳附表五。

(二)轉投資事業相關資訊

被投資公司名稱、所在地區等相關資訊（不包含大陸被投資公司）：請詳附表六。

(三)大陸投資資訊

1. 基本資料：請詳附表七。
2. 直接或間接經由第三地區事業與轉投資大陸之被投資公司所發生之重大交易事項：本公司主要係透過 SUCCESS PRAISE CORPORATION 委託轉投資之大陸公司富士邁半導體精密工業(上海)有限公司提供進銷貨，該等交易已於合併報告中全數沖銷。本公司與大陸被投資公司所發生進銷貨及應收付款項之重大交易事項，請參閱附註十三(一)7。

京鼎精密科技股份有限公司
為他人背書保證
民國104年1月1日至12月31日

單位：新台幣仟元
(除特別註明者外)

附表一

編號	背書保證者 公司名稱	被背書保證對象 公司名稱	關係	對單一企業 背書保證限額	本期最高 背書保證餘額	期末背書 保證餘額	實際動支 金額	以財產擔保 之背書保證 金額	累計背書保證金 額佔最近期財務 報表淨值之比率	背書保證 最高限額	屬母公司對 子公司背書 保證		屬子公司對 母公司背書 保證		屬對大陸地 區背書保證		備註
											Y	N	Y	Y	Y	Y	
0	京鼎精密科技股份有限公司	富士通半導體精密工業(上海)有限公司	註1	\$ 1,068,091	\$ 229,810	\$ 229,810	\$ 65,660	\$ -	10.8	\$ 2,136,181	Y	N	Y	Y	Y	註2	

註1：本公司間接持有普通股股權超過50%之子公司。

註2：為他公司所為之背書保證總額以不超過本公司最近期經會計師簽證或核閱之財務報表淨額為限，對單一企業背書保證限額以不超過本公司最近期經會計師簽證或核閱之財務報表淨值50%為限。

京鼎精密科技股份有限公司

期末持有有價證券情形 (不含投資子公司、關聯企業及合資控制部分)

民國104年1月1日至12月31日

單位：新台幣元
(除特別註明者外)

附表二

持有之公司	有價證券種類及名稱	與有價證券發行人之關係	帳列科目	股數	期末		
					帳面金額	持股比例	公允價值
京鼎精密科技股份有限公司	榮創能源科技股份有限公司 普通股	無	備供出售金融資產 -非流動	7,672,000	\$ 193,718	5	\$ 193,718

京鼎精密科技股份有限公司

與關係人進、銷貨之金額達新台幣一億元或實收資本額百分之二十以上

民國104年1月1日至12月31日

附表三

單位：新台幣仟元
(除特別註明者外)

進(銷)貨之公司	交易對象名稱	關係	交易情形		交易條件與一般交易不同之情形及原因		應收(付)票據、帳款		備註
			金額	估總進(銷)貨之比率	接信期間	單價	接信期間	餘額	
京鼎精密科技股份有限公司	SUCCESS PRAISE CORPORATION	子公司	\$ 2,441,113	68	發票日後30天	與一般供應商價格相近	(\$ 413,939)	55)	
京鼎精密科技股份有限公司	鴻海精密工業股份有限公司	關聯企業	139,716	4	出貨日起60天	單一銷貨對象比較基礎	65,019	15	
富士邁半導體精密工業(上海)有限公司	SUCCESS PRAISE CORPORATION	關聯企業	2,384,967	62	出貨日起90天	單一銷貨對象比較基礎	451,839	56	
富士邁半導體精密工業(上海)有限公司	富泰華精密電子(濟源)有限公司	關聯企業	324,898	8	發票日後30天	單一銷貨對象比較基礎	11,688	1	
富士邁半導體精密工業(上海)有限公司	富頂精密組件(深圳)有限公司	關聯企業	146,153	4	發票日後30天	單一銷貨對象比較基礎	170,239	21	
富士邁半導體精密工業(上海)有限公司	鴻富精密電子(鄭州)有限公司	關聯企業	159,517	4	發票日後30天	單一銷貨對象比較基礎	20,371	3	
富士邁半導體精密工業(上海)有限公司	富泰華精密電子(鄭州)有限公司	關聯企業	215,575	6	發票日後30天	單一銷貨對象比較基礎	4,201	1	
富士邁半導體精密工業(上海)有限公司	富士傑電子工業發展(昆山)有限公司	關聯企業	105,936	3	發票日後30天	單一銷貨對象比較基礎	27,018	3	

註：相對之關係人交易不予揭露。

京鼎精密科技股份有限公司

應收關係人款項達新台幣一億元或實收資本額百分之二十以上

民國104年12月31日

附表四

單位：新台幣千元
(除特別註明者外)

帳列應收款項之公司	交易對象名稱	關係	應收關係人 款項餘額	週轉率	逾期應收關係人款項 金額	應收關係人款項		應收關係人款項期 後收回金額	提列備抵呆 帳金額
						處理方式	金額		
京鼎精密科技股份有限公司	富士邁半導體精密工業(上海)有限公司	子公司	\$ 252,794	(註)	\$ 47,942	期後收款	\$ 133	\$ -	
富士邁半導體精密工業(上海)有限公司	SUCCESS PRAISE CORPORATION	聯屬公司	451,839	6.6	-	-	-	-	
SUCCESS PRAISE CORPORATION	京鼎精密科技股份有限公司	最終母公司	413,939	7.5	-	-	-	-	
富士邁半導體精密工業(上海)有限公司	富頂精密組件(深圳)有限公司	關聯企業	170,239	1.3	170,239	期後收款	170,239	-	

註：係代為採購原物料之應收貨款。

京鼎精密科技股份有限公司
 母公司與子公司及各子公司間之業務關係及重要交易往來情形及金額

民國104年1月1日至12月31日

單位：新台幣千元
 (除特別註明者外)

附表五

編號 (註1)	交易人名稱	交易往來對象	與交易人之關係 (註2)		科目	金額(註3)	交易條件	佔合併總營收或總資產 之比率 (註4)
0	京鼎精密科技股份有限公司	富士邁半導體精密工業(上海)有限公司	(1)	(1)	其他應收款	\$ 252,794	發票日後30天	6
0	京鼎精密科技股份有限公司	SUCCESS PRAISE CORPORATION	(1)	(1)	進貨	2,441,113	發票日後30天	45
0	京鼎精密科技股份有限公司	SUCCESS PRAISE CORPORATION	(1)	(1)	應付帳款	413,939	發票日後30天	9
1	富士邁半導體精密工業(上海)有限公司	SUCCESS PRAISE CORPORATION	(3)	(3)	應收帳款	451,839	出貨日起90天	10
1	富士邁半導體精密工業(上海)有限公司	SUCCESS PRAISE CORPORATION	(3)	(3)	銷貨	2,384,967	出貨日起90天	44

註1：母公司及子公司相互間之業務往來資訊應分別於編號欄註明，編號之填寫方法如下：
 (1). 母公司填0。
 (2). 子公司依公司別由阿拉伯數字1開始依序編號。

註2：與交易人之關係有以下三種，請示種類即可：(1)母公司對子公司。(2)子公司對母公司。(3)子公司對子公司。

註3：僅揭露金額達新台幣一億元或實收資本額百分之二十以上之關係人交易，另相對之關係人交易不予揭露。

註4：交易往來金額佔合併總營收或總資產比率之計算，若屬資產負債科目者，以期未餘額佔合併總資產之方式計算；若屬損益科目，以期中累積金額佔合併總營收之方式計算。
 惟上述關係人交易於編製合併財務報告時，業已沖銷。

京鼎精密科技股份有限公司

被投資公司名稱、所在地區等相關資訊 (不含大陸被投資公司)

民國104年1月1日至12月31日

附表六

單位：新台幣元
(除特別註明者外)

投資公司名稱	被投資公司名稱	所在地區	主要營業項目	原始投資金額		期末持有		被投資公司本 期損益	本期認列之投 資損益	備註
				本期末	去年年底	股數	比率			
京鼎精密科技股份有限公司	FOXSEMICON INTEGRATED TECHNOLOGY INC.	薩摩亞	從事轉投資及控 股事務	\$ 678,506	\$ 678,506	20,997,372	100	\$ 877,617	\$ 367,746	
京鼎精密科技股份有限公司	FOXSEMICON LLC.	美國	從事進出口物流 事務	1,751	1,751	50,000	100	24,610	9,097	
京鼎精密科技股份有限公司	FITI-CBC CO., LTD	日本	從事進出口物流 事務	-	5,693	-	-	-	(353)	(173)
京鼎精密科技股份有限公司	承鼎精密股份有限公司	台灣	經營機器設備及 電子零組件製造	20,000	20,000	2,000,000	100	9,347	(10,573)	(10,573)
京鼎精密科技股份有限公司	昇鼎精密科技股份有限公司	台灣	經營機器設備及 電子零組件製造	150,000	-	15,000,000	100	134,983	(15,017)	(15,017)
FOXSEMICON INTEGRATED TECHNOLOGY INC.	MINDTECH CORPORATION	薩摩亞	從事轉投資及控 股事務	508,865	508,865	15,500,000	100	932,712	361,476	361,476
FOXSEMICON INTEGRATED TECHNOLOGY INC.	SUCCESS PRISE CORPORATION	薩摩亞	從事轉投資及控 股事務	124,754	124,754	3,800,000	100	(55,105)	6,270	6,270

京鼎精密科技股份有限公司
大陸投資資訊—基本資料
民國104年1月1日至12月31日

附表七

單位：新台幣千元
(除特別註明者外)

大陸被投資公司名稱	主要營業項目	實收資本額 (註1)	投資方式 (註2)	本月初自台灣匯出累積投資金額	本期匯出或收回		本期末自台灣匯出累積投資金額	本公司直接或間接投資之持股比例	本期認列投資損益 (註3)	期末投資帳面金額	截至本期末已匯回投資收益	備註
					匯出	收回						
富士邁半導體精 密工業(上海)有 限公司	電子專用設備、測試儀 器、工模具之產銷業務	\$ 508,865	2	\$ 508,865	\$ -	\$ -	\$ 508,865	100	\$ 361,476	\$ 932,709	\$ -	
京鼎精密科技股 份有限公司	出赴大陸地區投資金額	\$ 508,865		\$ 508,865			\$ 508,865		\$ 370,378			
	依經濟部投審 會規定赴大陸 地區投資限額											
	本期期末累計自台灣匯 出赴大陸地區投資金額	\$ 557,910										

註1：本表相關數字係以新台幣列示。涉及外幣者，則以財務報告之匯率換算為新台幣。

註2：投資方式區分為下列三種，標示種類別即可：
(1)直接赴大陸地區從事投資。

(2)透過第三地區FOXSEMICON INTERGRATED TECHNOLOGY INC.再投資大陸。

(3)其他方式。

註3：本期認列投資損益係依同期問經會計師核閱之財務報告認列。

註4：依據民國97年8月20日新修定「在大陸地區從事投資或技術合作審查原則」規定，因本公司取得經濟部工業局核發符合營運總部營運範圍之證明文件，故無須設算投資限額。

京鼎精密科技股份有限公司
現金及約當現金明細表
民國 104 年 12 月 31 日

明細表一

單位：新台幣仟元

<u>項</u>	<u>目</u>	<u>摘</u>	<u>要</u>	<u>金</u>	<u>額</u>
零用金及庫存現金				\$	551
銀行存款					
活期存款					204,693
外幣存款		美金	20,068 仟元，匯率 32.83		658,835
		日幣	5,127 仟元，匯率 0.2727		1,398
		歐元	200 仟元，匯率 35.88		7,172
		法郎	22 仟元，匯率 33.0762		718
定期存款		美金	3,000 仟元，匯率 32.83		<u>98,490</u>
				\$	<u>971,857</u>

(以下空白)

京鼎精密科技股份有限公司

應收帳款明細表

民國 104 年 12 月 31 日

明細表二

單位：新台幣仟元

客	戶	名	稱	摘	要	金	額	備	註
應收帳款									
	甲	客	戶			\$	309,531		
	丙	客	戶				47,087		
	其	他					20,288	每一零星廠商餘額均	
								未超過本科目金額5%	
							376,906		
減：	備	抵	呆	帳		(8,248)		
						\$	<u>368,658</u>		

(以下空白)

京鼎精密科技股份有限公司
存貨明細表
民國 104 年 12 月 31 日

明細表三

單位：新台幣仟元

項 目	摘 要	金 額		備 註
		成 本	市 價	
原物料		\$ 8,785	\$ 9,315	以淨變現價值為市價
在製品		29,047	28,944	"
製成品		220,292	238,194	"
		<u>258,124</u>	<u>\$ 276,453</u>	
減：備抵存貨評價損失		(<u>5,343</u>)		
		<u>\$ 252,781</u>		

(以下空白)

京鼎精密科技股份有限公司
 備供出售金融資產-非流動明細表
 民國104年1月1日至104年12月31日

單位：新台幣仟元

明細表四

名稱	期初餘額		本期增加		本期減少		期末餘額		提供擔保或 質押情形	備註
	股數 (仟股)	公平價值	股數 (仟股)	金額	股數 (仟股)	金額	股數 (仟股)	公平價值		
榮創能源科技股份有限公司	7,672	\$ 415,822	-	\$ -	-	(\$ 222,104)	7,672	\$ 193,718	無	註

註：係本期備供出售金融資產之評價調整數。

(以下空白)

京鼎精密科技股份有限公司
採用權益法之投資變動明細表

民國104年1月1日至104年12月31日

明細表五

單位：新台幣仟元

被投資公司名稱	期初餘額		本期增加(註1)		本期減少(註2)		期末餘額		股權淨值		提供擔保或質押情形	
	股數(仟股)	金額	股數(仟股)	金額	股數(仟股)	金額	股數(仟股)	持股比例(%)	金額	單價(元)		總價
FOXSEMICON INTEGRATED TECHNOLOGY INC.	20,997	\$ 517,161	-	\$ 360,456	-	\$ -	20,997	100	\$ 877,617	\$ -	\$ 877,617	無
FOXSEMICON LLC.	50	14,654	-	9,956	-	-	50	100	24,610	-	24,610	"
FITI-CBC CO., LTD.	-	4,107	-	-	-	(4,107)	-	-	-	-	-	"
承鼎精密股份有限公司	2,000	19,920	-	-	-	(10,573)	2,000	100	9,347	-	9,347	"
昇鼎精密科技股份有限公司	-	-	15,000	150,000	-	(15,017)	15,000	100	134,983	-	134,983	"
		\$ 555,842		\$ 520,412		(\$ 29,697)			\$ 1,046,557		\$ 1,046,557	

註1：本期增加金額包括取得成本、採用權益法之關聯企業及合資損益之份額及國外營運機構財務報表換算之兌換差額。

註2：本期減少金額包括採用權益法之關聯企業及合資損益之份額及國外營運機構財務報表換算之兌換差額。

京鼎精密科技股份有限公司

短期借款明細表

民國 104 年 12 月 31 日

明細表六

單位：新台幣仟元

借 款 銀 行	借 款 種 類	期 末 餘 額	契 約 期 限	利 率 區 間	融 資 額 度	抵 押 或 擔 保	備 註
永 豐 銀 行	信 用 借 款	\$ 93,000	104/11/10~105/1/8	1.302%	\$ 300,000	無	
上 海 儲 蓄 銀 行	信 用 借 款	80,000	104/11/20~105/4/4	1.35%	150,000	無	
台 新 銀 行	信 用 借 款	26,000	104/12/18~105/1/18	1.35%	400,000	無	
		<u>\$ 199,000</u>			<u>\$ 850,000</u>		

(以下空白)

京鼎精密科技股份有限公司

應付帳款明細表

民國 104 年 12 月 31 日

明細表七

單位：新台幣仟元

供	應	商	名	稱	摘	要	金	額	備	註
A	供	應	商				\$	124,513		
B	供	應	商					92,317		
C	供	應	商					42,132		
其	他							73,641		
										每一零星廠商餘額均未超過本科目金額5%
								<u>\$ 332,603</u>		

(以下空白)

京鼎精密科技股份有限公司
營業收入明細表
民國 104 年 1 月 1 日至 104 年 12 月 31 日

明細表八

單位：新台幣仟元

<u>項</u>	<u>目</u>	<u>數</u>	<u>量</u>	<u>金</u>	<u>額</u>	<u>備</u>	<u>註</u>
半導體設備及系統組裝		10,799	SET	\$	2,672,294		
關鍵性零組件		304,866	件		1,155,915		
其他					<u>77,185</u>		
營業收入合計				\$	<u>3,905,394</u>		

(以下空白)

京鼎精密科技股份有限公司
營業成本明細表
民國 104 年 1 月 1 日至 104 年 12 月 31 日

明細表九

單位：新台幣仟元

	金	額
期初原物料	\$	10,641
加：本期進料		81,441
減：轉列費用	(4,099)
期末原物料	(8,785)
本期耗料		79,198
直接人工		3,476
製造費用		158,077
本期製造成本		240,751
加：期初在製品		26,125
減：轉列費用	(3,190)
期末在製品	(29,047)
本期製成品成本		234,639
加：期初製成品		167,403
本期進貨		3,248,929
減：製成品報廢	(9,963)
期末製成品	(220,292)
轉列費用	(28,331)
製成品盤虧	(24)
產銷成本		3,392,361
加：售後服務成本		12,640
存貨盤虧		24
減：出售下腳料收入	(2,172)
存貨回升利益	(6,068)
	\$	3,396,785

京鼎精密科技股份有限公司
製造費用明細表
民國 104 年 1 月 1 日至 104 年 12 月 31 日

明細表十

單位：新台幣仟元

<u>項</u>	<u>目</u>	<u>摘</u>	<u>要</u>	<u>金</u>	<u>額</u>	<u>備</u>	<u>註</u>
薪資支出				\$	70,347		
加工費用					49,387		
其他費用					38,343	每一零星科目餘額均	
						未超過本科目餘額5%	
合計				\$	<u>158,077</u>		

(以下空白)

京鼎精密科技股份有限公司
推銷費用明細表
民國 104 年 1 月 1 日至 104 年 12 月 31 日

明細表十一

單位：新台幣仟元

<u>項</u>	<u>目</u>	<u>摘</u>	<u>要</u>	<u>金</u>	<u>額</u>	<u>備</u>	<u>註</u>
倉儲費用				\$	93,392		
薪資支出					47,385		
其他費用					7,839		每一零星科目餘額均未超過本科目金額5%
合計				\$	<u>148,616</u>		

(以下空白)

京鼎精密科技股份有限公司
管理及總務費用明細表
民國 104 年 1 月 1 日至 104 年 12 月 31 日

明細表十二

單位：新台幣仟元

<u>項</u>	<u>目</u>	<u>摘</u>	<u>要</u>	<u>金</u>	<u>額</u>	<u>備</u>	<u>註</u>
薪資支出				\$	76,233		
股務費用					5,723		
其他費用					32,893		每一零星科目餘額均未超過本科目金額5%
合計				\$	<u>114,849</u>		

(以下空白)

京鼎精密科技股份有限公司
研究發展費用明細表
民國 104 年 1 月 1 日至 104 年 12 月 31 日

明細表十三

單位：新台幣仟元

<u>項</u>	<u>目</u>	<u>摘</u>	<u>要</u>	<u>金</u>	<u>額</u>	<u>備</u>	<u>註</u>
薪資支出				\$	37,721		
間接材料					8,442		
其他費用					8,096		每一零星科目金額均未超過本科目金額5%
合計				\$	<u>54,259</u>		

(以下空白)

京鼎精密科技股份有限公司

本期發生之員工福利、折舊、折耗及攤銷費用功能別明細表

民國104年1月1日至104年12月31日

明細表十四

單位：新台幣仟元

	104年度		103年度		合計
	屬於營業成本者	屬於營業費用者	屬於營業成本者	屬於營業費用者	
員工福利費用	\$ 71,440	\$ 156,368	\$ 82,173	\$ 105,018	\$ 187,191
薪資費用	4,194	8,295	4,349	5,816	10,165
勞健保費用	2,477	4,971	2,523	3,639	6,162
退休金費用	5,189	226	1,293	-	1,293
其他用人費用	\$ 83,300	\$ 169,860	\$ 90,338	\$ 114,473	\$ 204,811
不動產、廠房及設備折舊費用	\$ 3,622	\$ 4,701	\$ 6,854	\$ 4,512	\$ 11,366
攤銷費用	\$ -	\$ 592	\$ -	\$ 469	\$ 469

民國104年及103年度員工人數分別為206人及160人。

台灣省會計師公會會員印鑑證明書

台省財證字第 1050043

號

會員姓名：(1) 徐 聖 忠
(2) 徐 永 堅

事務所名稱：資誠聯合會計師事務所

事務所地址：台北市基隆路一段三三三號二十七樓



事務所電話：(〇二)二七二九一六六六六 事務所統一編號：〇三九三二五三三

會員證書字號：(1)台省會證字第三九八八號 委託人統一編號：一二八五八二五二
(2)台省會證字第二一五三號

印鑑證明書用途：辦理京鼎精密科技股份有限公司

一〇四年度(自民國一〇四年一月一日至



一〇四年十二月三十一日)財務報表之查核簽證。

簽名式(一)	徐聖忠	存會印鑑(一)	
簽名式(二)	徐永堅	存會印鑑(二)	

理事長：



核對人：



中 華 民 國

年 月 日 5